

**PROSJEČNE MJESEČNE NETO I BRUTO PLAĆE ZAPOSLENIH
za ožujak 2019.****AVERAGE MONTHLY NET AND GROSS EARNINGS OF PERSONS IN PAID EMPLOYMENT
For March 2019**

Prosječna mjesečna isplaćena neto plaća po zaposlenome u pravnim osobama Republike Hrvatske za ožujak 2019. iznosila je 6 464 kune, što je nominalno više za 1,5%, a realno za 0,5% u odnosu na veljaču 2019.

Prosječna mjesečna bruto plaća po zaposlenome u pravnim osobama Republike Hrvatske za ožujak 2019. iznosila je 8 778 kuna, što je nominalno više za 1,5%, a realno za 0,5% u odnosu na veljaču 2019.

Najviša prosječna mjesečna neto plaća po zaposlenome u pravnim osobama za ožujak 2019. isplaćena je u djelatnosti Zračni prijevoz, u iznosu od 10 783 kune, a najniža je isplaćena u djelatnosti Ostale osobne uslužne djelatnosti, u iznosu od 4 231 kune.

Najviša prosječna mjesečna bruto plaća po zaposlenome u pravnim osobama za ožujak 2019. isplaćena je u djelatnosti Proizvodnja osnovnih farmaceutskih proizvoda i farmaceutskih pripravaka, u iznosu od 15 622 kune, a najniža je isplaćena u djelatnosti Proizvodnja kože i srodnih proizvoda, u iznosu od 5 350 kuna.

Prosječna mjesečna isplaćena neto plaća po zaposlenome u pravnim osobama Republike Hrvatske za ožujak 2019. u odnosu na isti mjesec prethodne godine nominalno je viša za 3,4%, a realno za 2,5%.

Prosječna mjesečna bruto plaća po zaposlenome u pravnim osobama Republike Hrvatske za ožujak 2019. u odnosu na isti mjesec prethodne godine nominalno je viša za 3,7%, a realno za 2,8%.

Za razdoblje od siječnja do ožujka 2019. prosječna mjesečna isplaćena neto plaća po zaposlenome u pravnim osobama Republike Hrvatske iznosila je 6 411 kuna, što je u odnosu na isto razdoblje prethodne godine nominalno više za 3,6%, a realno za 3,1%.

Za razdoblje od siječnja do ožujka 2019. prosječna mjesečna bruto plaća po zaposlenome u pravnim osobama Republike Hrvatske iznosila je 8 697 kuna, što je u odnosu na isto razdoblje prethodne godine nominalno više za 3,9%, a realno za 3,4%.

U ožujku 2019. bilo je prosječno 167 plaćenih sati, što je za 5% više nego u veljači 2019. Najveći broj plaćenih sati bio je u djelatnosti Vodeni prijevoz (177), a najmanji broj plaćenih sati bio je u Djelatnosti socijalne skrbi bez smještaja (149).

Prosječna mjesečna isplaćena neto plaća po satu za ožujak 2019. iznosila je 38,66 kuna, što je u odnosu na veljaču 2019. niže za 3,5%, a u odnosu na isti mjesec prethodne godine više za 7,9%.

Prosječna mjesečna bruto plaća po satu za ožujak 2019. iznosila je 52,50 kuna, što je u odnosu na veljaču 2019. niže za 3,5%, a u odnosu na isti mjesec prethodne godine više za 8,2%.

Medijalna neto plaća za ožujak 2019. iznosila je 5 551 kunu, dok je medijalna bruto plaća iznosila 7 225 kuna.

Detaljne podatke možete preuzeti na poveznici [Statistika u nizu](#).

For March 2019, the average monthly paid off net earnings per person in paid employment in legal entities in the Republic of Croatia amounted to 6 464 kuna, which represented a nominal increase of 1.5% and a real one of 0.5%, as compared to February 2019.

For March 2019, the average monthly gross earnings per person in paid employment in legal entities in the Republic of Croatia amounted to 8 778 kuna, which represented a nominal increase of 1.5% and a real one of 0.5%, as compared to February 2019.

The highest average monthly net earnings per person in paid employment in legal entities for March 2019 were paid off in the activity Air Transport and amounted to 10 783 kuna, while the lowest earnings were paid off in the activity Other personal service activities and amounted to 4 231 kuna.

The highest average monthly gross earnings per person in paid employment in legal entities for March 2019 were paid off in the activity Manufacture of basic pharmaceutical products and pharmaceutical preparations and amounted to 15 622 kuna, while the lowest earnings were paid off in the activity Manufacture of leather and related products and amounted to 5 350 kuna.

The average monthly paid off net earnings per person in paid employment in legal entities in the Republic of Croatia were nominally higher by 3.4% and really by 2.5% for March 2019, as compared to the same month last year.

The average monthly gross earnings per person in paid employment in legal entities in the Republic of Croatia were nominally higher by 3.7% and really by 2.8% for March 2019, as compared to the same month last year.

In the period from January to March 2019, the average monthly paid off net earnings per person in paid employment in legal entities in the Republic of Croatia amounted to 6 411 kuna, which represented a nominal increase of 3.6% and a real one of 3.1%, as compared to the same period last year.

In the period from January to March 2019, the average monthly gross earnings per person in paid employment in legal entities in the Republic of Croatia amounted to 8 697 kuna, which represented a nominal increase of 3.9% and a real one of 3.4%, as compared to the same period last year.

In March 2019, there were 167 paid hours on average, which means that they increased by 5% compared to February 2019. The greatest number of paid hours was recorded in the activity Water transport (177) and the smallest one in the activity Social work activities without accommodation (149).

The average monthly paid off net earnings per hour for March 2019 amounted to 38.66 kuna, which was 3.5% lower than in February 2019. As compared to the same month last year, they increased by 7.9%.

The average monthly gross earnings per hour for March 2019 amounted to 52.50 kuna, which was 3.5% lower than in February 2019. As compared to the same month last year, they increased by 8.2%.

Median net earnings for March 2019 amounted to 5 551 kuna, while median gross earnings amounted to 7 225 kuna.

Detailed data can be downloaded on the link [Statistics in Line](#).

1. PROSJEČNA MJESEČNA NETO I BRUTO PLAĆA ZA OŽUJAK 2019.
AVERAGE MONTHLY NET AND GROSS EARNINGS FOR MARCH 2019

	III. 2019.	I. – III. 2019.	Indeksi <i>Indices</i>			
			III. 2019. II. 2019.	III. 2019. III. 2018.	I. – III. 2019. I. – III. 2018.	
			Neto plaća <i>Net earnings</i>			
Prosječna mjesečna isplaćena neto plaća po zaposlenome, kuna	6 464	6 411	101,5	103,4	103,6	<i>Average monthly paid off net earnings per employee, kuna</i>
Realna neto plaća po zaposlenome			100,5	102,5	103,1	<i>Real net earnings per employee</i>
Bruto plaća <i>Gross earnings</i>						
Prosječna mjesečna bruto plaća po zaposlenome, kuna	8 778	8 697	101,5	103,7	103,9	<i>Average monthly gross earnings per employee, kuna</i>
Realna bruto plaća po zaposlenome			100,5	102,8	103,4	<i>Real gross earnings per employee</i>
Neto plaća po satu <i>Net earnings per hour</i>						
Prosječna mjesečna isplaćena neto plaća po satu, kuna	38,66	37,89	96,5	107,9	105,1	<i>Average paid off net earnings per hour, kuna</i>
Realna neto plaća po satu			95,5	106,9	104,6	<i>Real net earnings per hour</i>
Bruto plaća po satu <i>Gross earnings per hour</i>						
Prosječna mjesečna bruto plaća po satu, kuna	52,50	51,40	96,5	108,2	105,5	<i>Average monthly gross earnings per hour, kuna</i>
Realna bruto plaća po satu			95,5	107,2	105,0	<i>Real gross earnings per hour</i>

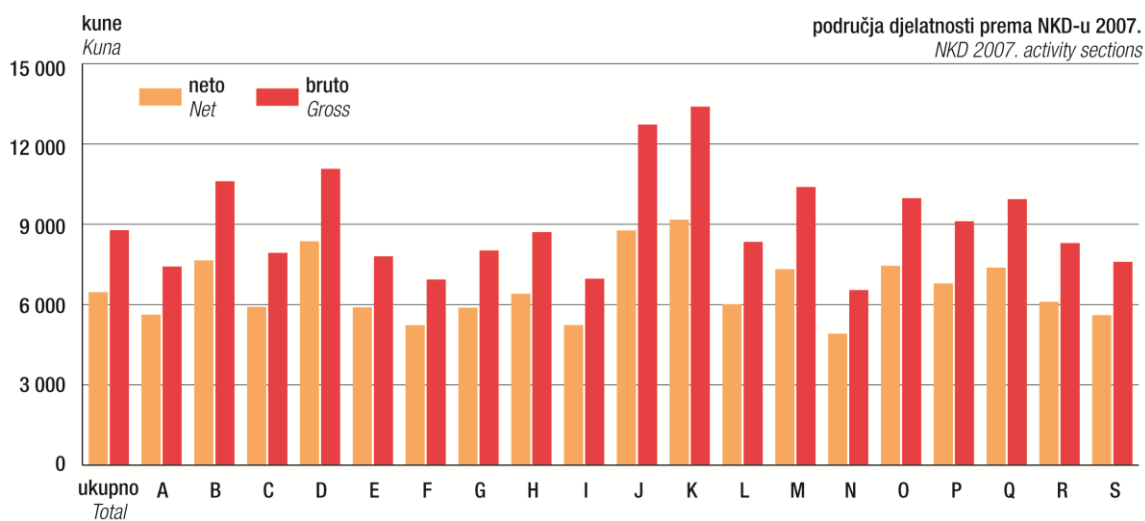
2. DISTRIBUCIJA NETO I BRUTO PLAĆA PREMA KVARTILIMA ZA OŽUJAK 2019.
DISTRIBUTION OF GROSS AND NET EARNINGS, BY QUARTILES, FOR MARCH 2019

	III. 2019.		
	neto plaće, kuna <i>Gross earnings, kuna</i>	bruto plaće, kuna <i>Net earnings, kuna</i>	
Prvi (donji) kvartil	4 225	5 248	<i>First (lower) quartile</i>
Drugi kvartil (medijan)	5 551	7 225	<i>Second quartile (median)</i>
Treći (gornji) kvartil	7 506	10 114	<i>Third (upper) quartile</i>
Četvrti kvartil	z	z	<i>Fourth quartile</i>

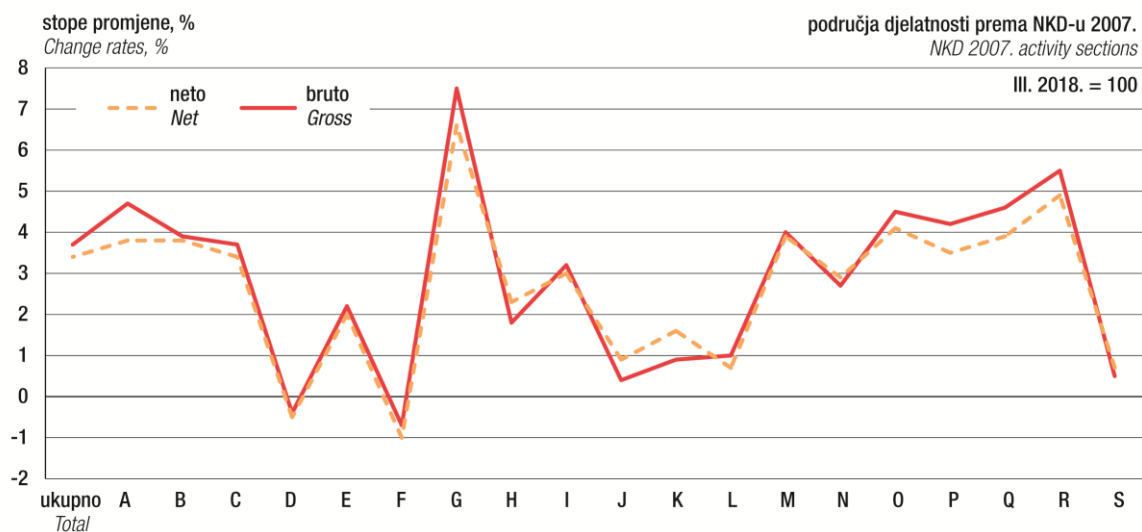
3. DISTRIBUCIJA NETO I BRUTO PLAĆA PREMA DECILIMA ZA OŽUJAK 2019.
DISTRIBUTION OF GROSS AND NET EARNINGS, BY DECILES, FOR MARCH 2019

	III. 2019.		
	neto plaće, kuna <i>Gross earnings, kuna</i>	bruto plaće, kuna <i>Net earnings, kuna</i>	
Prvi decil	3 293	4 014	<i>First decile</i>
Drugi decil	3 977	4 875	<i>Second decile</i>
Treći decil	4 447	5 551	<i>Third decile</i>
Četvrti decil	4 977	6 328	<i>Fourth decile</i>
Peti decil (medijan)	5 551	7 225	<i>Fifth decile (median)</i>
Šesti decil	6 258	8 326	<i>Sixth decile</i>
Sedmi decil	7 050	9 458	<i>Seventh decile</i>
Osmi decil	8 052	10 951	<i>Eighth decile</i>
Deveti decil	10 026	14 193	<i>Ninth decile</i>
Deseti decil	z	z	<i>Tenth decile</i>

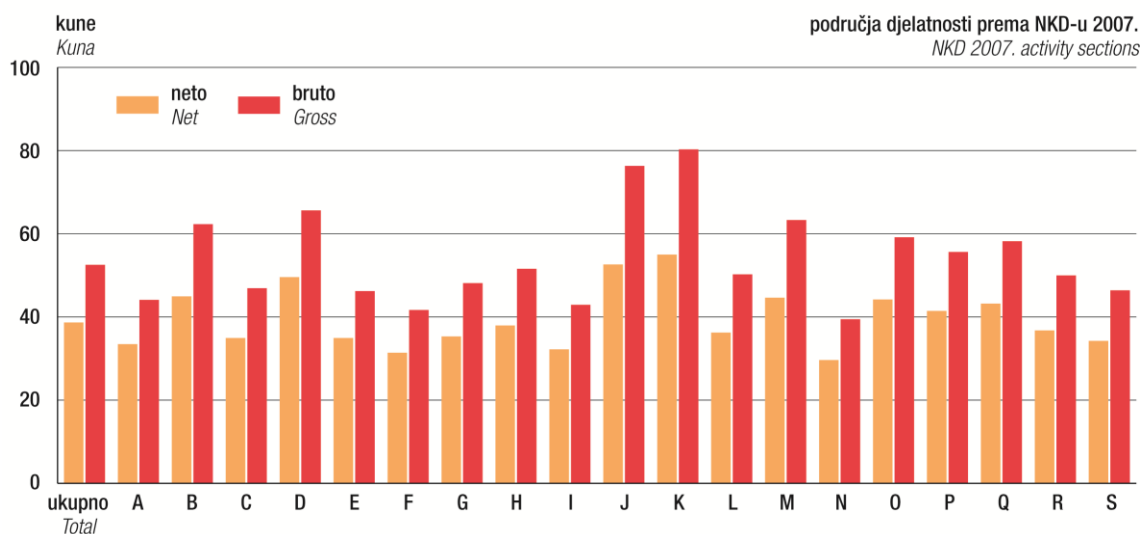
G-1. PROSJEČNE MJESEČNE NETO I BRUTO PLAĆE ZA OŽUJAK 2019. PREMA NKD-u 2007.
AVERAGE MONTHLY NET AND GROSS EARNINGS FOR MARCH 2019, ACCORDING TO NKD 2007.



G-2. GODIŠNJE STOPE PROMJENE PROSJEČNIH MJESEČNIH NETO I BRUTO PLAĆA ZA OŽUJAK 2019. PREMA NKD-u 2007.
ANNUAL CHANGE RATE OF AVERAGE NET AND GROSS EARNINGS FOR MARCH 2019, ACCORDING TO NKD 2007.



G-3. PROSJEČNE MJESEČNE NETO I BRUTO PLAĆE PO PLAĆENOM SATU ZA OŽUJAK 2019. PREMA NKD-u 2007.
AVERAGE MONTHLY NET AND GROSS EARNINGS PER PAID HOUR FOR MARCH 2019, ACCORDING TO NKD 2007.



Područja djelatnosti prema NKD-u 2007.

NKD 2007. activity sections

A	Poljoprivreda, šumarstvo i ribarstvo	A	Agriculture, forestry and fishing
B	Rudarstvo i vađenje	B	Mining and quarrying
C	Prerađivačka industrija	C	Manufacturing
D	Opskrba električnom energijom, plinom, parom i klimatizacija	D	Electricity, gas, steam and air conditioning supply
E	Opskrba vodom; uklanjanje otpadnih voda, gospodarenje otpadom te djelatnosti sanacije okoliša	E	Water supply; sewerage, waste management and remediation activities
F	Građevinarstvo	F	Construction
G	Trgovina na veliko i na malo; popravak motornih vozila i motocikla	G	Wholesale and retail trade; repair of motor vehicles and motorcycles
H	Prijevoz i skladištenje	H	Transportation and storage
I	Djelatnosti pružanja smještaja te pripreme i usluživanja hrane	I	Accommodation and food service activities
J	Informacije i komunikacije	J	Information and communication
K	Financijske djelatnosti i djelatnosti osiguranja	K	Financial and insurance activities
L	Poslovanje nekretninama	L	Real estate activities
M	Stručne, znanstvene i tehničke djelatnosti	M	Professional, scientific and technical activities
N	Administrativne i pomoćne uslužne djelatnosti	N	Administrative and support service activities
O	Javna uprava i obrana; obvezno socijalno osiguranje	O	Public administration and defence; compulsory social security
P	Obrazovanje	P	Education
Q	Djelatnosti zdravstvene zaštite i socijalne skrbi	Q	Human health and social work activities
R	Umjetnost, zabava i rekreacija	R	Arts, entertainment and recreation
S	Ostale uslužne djelatnosti	S	Other service activities

4. PROSJEČNE MJESEČNE ISPLAĆENE NETO PLAĆE ZAPOSLENIH U 2019.¹⁾ PREMA NKD-u 2007.
AVERAGE MONTHLY PAID OFF NET EARNINGS OF PERSONS IN EMPLOYMENT IN 2019¹⁾, ACCORDING TO NKD 2007.

		Prosječne isplaćene neto plaće po zaposlenome, kune Average paid off net earnings per person in employment, kuna				Indeksi kretanja prosječnih isplaćenih neto plaća prema isplatama za mjesec Indices of change in average monthly paid off net earnings according to payoffs for month							
		za mjesec For month				nominalni Nominal			realni Real				
		I.	II.	III.	I. – III.	III. 2019. II. 2019.	III. 2019. III. 2018.	I. – III. 2019. I. – III. 2018.	III. 2019. II. 2019.	III. 2019. III. 2018.	I. – III. 2019. I. – III. 2018.		
O	Javna uprava i obrana; obvezno socijalno osiguranje	7 368	7 343	7 450	7 387	101,5	104,1	104,0	100,5	103,2	103,5	O	Public administration and defence; compulsory social security
84	Javna uprava i obrana; obvezno socijalno osiguranje	7 368	7 343	7 450	7 387	101,5	104,1	104,0	100,5	103,2	103,5	84	Public administration and defence; compulsory social security
	84.1 Državna uprava te ekonomska i socijalna politika zajednice	7 318	7 374	7 446	7 379	101,0	102,0	102,7	100,0	101,1	102,2		84.1 Administration of the State and the economic and social policy of the community
	84.2 Pružanje usluga zajednici kao cjelini	7 524	7 444	7 581	7 516	101,8	105,6	105,0	100,8	104,7	104,5		84.2 Provision of services to the community as a whole
	84.3 Djelatnosti obveznoga socijalnog osiguranja	6 255	6 191	6 267	6 238	101,2	103,9	103,6	100,2	103,0	103,1		84.3 Compulsory social security activities
P	Obrazovanje	6 705	6 746	6 789	6 747	100,6	103,5	103,2	99,6	102,6	102,7	P	Education
85	Obrazovanje	6 705	6 746	6 789	6 747	100,6	103,5	103,2	99,6	102,6	102,7	85	Education
	85.1 Predškolsko obrazovanje	5 659	5 644	5 675	5 659	100,5	103,3	103,2	99,5	102,4	102,7		85.1 Pre-primary education
	85.2 Osnovno obrazovanje	6 308	6 383	6 414	6 368	100,5	103,0	102,9	99,5	102,1	102,4		85.2 Primary education
	85.3 Srednje obrazovanje	6 476	6 584	6 617	6 559	100,5	104,3	103,7	99,5	103,4	103,2		85.3 Secondary education
	85.4 Visoko obrazovanje	9 768	9 720	9 816	9 768	101,0	103,6	103,4	100,0	102,7	102,9		85.4 Higher education
	85.5 Ostalo obrazovanje i poučavanje	5 210	5 169	5 246	5 208	101,5	103,3	102,9	100,5	102,4	102,4		85.5 Other education
	85.6 Pomoćne uslužne djelatnosti u obrazovanju	6 485	6 585	7 141	6 742	108,4	109,9	104,1	107,3	108,9	103,6		85.6 Educational support activities
Q	Djelatnosti zdravstvene zaštite i socijalne skrbi	7 361	7 239	7 380	7 327	101,9	103,9	103,1	100,9	103,0	102,6	Q	Human health and social work activities
86	Djelatnosti zdravstvene zaštite	7 941	7 832	7 997	7 923	102,1	104,2	103,1	101,1	103,3	102,6	86	Human health activities
	86.1 Djelatnosti bolnica	8 262	8 146	8 323	8 244	102,2	104,4	103,2	101,2	103,5	102,7		86.1 Hospital activities
	86.2 Djelatnosti medicinske i stomatološke prakse	7 274	7 229	7 336	7 280	101,5	103,4	103,2	100,5	102,5	102,7		86.2 Medical and dental practice activities
	86.9 Ostale djelatnosti zdravstvene zaštite	7 289	7 071	7 301	7 220	103,3	104,6	103,0	102,3	103,7	102,5		86.9 Other human health activities
87	Djelatnosti socijalne skrbi sa smještajem	5 652	5 504	5 592	5 582	101,6	110,5	110,2	100,6	109,5	109,7	87	Residential care activities
	87.1 Djelatnosti ustanova za njegu	5 346	5 161	5 307	5 271	102,8	112,4	111,3	101,8	111,4	110,7		87.1 Residential nursing care activities
	87.2 Djelatnosti socijalne skrbi sa smještajem za osobe s teškoćama u razvoju, duševno bolesne osobe i osobe ovisne o alkoholu, drogama ili drugim opojnim sredstvima	6 110	6 032	6 106	6 083	101,2	111,7	110,7	100,2	110,7	110,1		87.2 Residential care activities for mental retardation, mental health and substance abuse
	87.3 Djelatnosti socijalne skrbi sa smještajem za starije osobe i osobe s invaliditetom	5 237	5 082	5 175	5 164	101,8	109,9	109,7	100,8	108,9	109,2		87.3 Residential care activities for the elderly and disabled
	87.9 Ostale djelatnosti socijalne skrbi sa smještajem	6 726	6 528	6 555	6 602	100,4	109,9	110,9	99,4	108,9	110,3		87.9 Other residential care activities
88	Djelatnosti socijalne skrbi bez smještaja	5 099	5 021	5 066	5 062	100,9	100,6	101,6	99,9	99,7	101,1	88	Social work activities without accommodation
	88.1 Djelatnosti socijalne skrbi bez smještaja za starije osobe i osobe s invaliditetom	4 308	4 344	4 356	4 336	100,3	99,5	101,9	99,3	98,6	101,4		88.1 Social work activities without accommodation for the elderly and disabled
	88.9 Ostale djelatnosti socijalne skrbi bez smještaja	5 145	5 059	5 104	5 102	100,9	100,6	101,5	99,9	99,7	101,0		88.9 Other social work activities without accommodation

1) Zbog zahtjeva korisnika objavujemo dopunu redovitog Priopćenja koje se objavljuje svaka tri mjeseca. Podaci su iskazani na razini skupine (tri znamenke) za područja O, P i Q NKD-a 2007.

1) On the basis of users' requirements, we publish the supplement to the regular First Release issued once in three months. Data are presented at the group level (3 digits) for NKD 2007. sections O, P and Q.

5. PROSJEČNE MJESEČNE BRUTO PLAĆE ZAPOSLENIH U 2019.¹⁾ PREMA NKD-u 2007.
AVERAGE MONTHLY GROSS EARNINGS OF PERSONS IN EMPLOYMENT IN 2019¹⁾, ACCORDING TO NKD 2007.

		Prosječne bruto plaće po zaposlenome, kune Average gross earnings per person in employment, kuna				Indeksi kretanja prosječnih bruto plaća prema isplata za mjesec Indices of change in average monthly gross earnings according to payoffs for month							
		za mjesec For month				nominalni Nominal			realni Real				
		I.	II.	III.	I. – III.	III. 2019. II. 2019.	III. 2019. III. 2018.	I. – III. 2019. I. – III. 2018.	III. 2019. II. 2019.	III. 2019. III. 2018.	I. – III. 2019. I. – III. 2018.		
O	Javna uprava i obrana; obvezno socijalno osiguranje	9 848	9 819	9 973	9 880	101,6	104,5	104,2	100,6	103,6	103,7	O	Public administration and defence; compulsory social security
84	Javna uprava i obrana; obvezno socijalno osiguranje	9 848	9 819	9 973	9 880	101,6	104,5	104,2	100,6	103,6	103,7	84	Public administration and defence; compulsory social security
	84.1 Državna uprava te ekonomska i socijalna politika zajednice	10 025	10 102	10 189	10 105	100,9	101,5	102,6	99,9	100,6	102,1		84.1 Administration of the State and the economic and social policy of the community
	84.2 Pružanje usluga zajednici kao cjelini	9 867	9 764	9 975	9 868	102,2	106,8	105,3	101,2	105,8	104,8		84.2 Provision of services to the community as a whole
	84.3 Djelatnosti obveznoga socijalnog osiguranja	8 440	8 388	8 478	8 436	101,1	104,3	104,0	100,1	103,4	103,5		84.3 Compulsory social security activities
P	Obrazovanje	8 989	9 052	9 110	9 051	100,6	104,2	103,9	99,6	103,3	103,4	P	Education
85	Obrazovanje	8 989	9 052	9 110	9 051	100,6	104,2	103,9	99,6	103,3	103,4	85	Education
	85.1 Predškolsko obrazovanje	7 555	7 532	7 576	7 554	100,6	103,9	103,7	99,6	103,0	103,2		85.1 Pre-primary education
	85.2 Osnovno obrazovanje	8 088	8 187	8 224	8 167	100,5	103,9	103,8	99,5	103,0	103,3		85.2 Primary education
	85.3 Srednje obrazovanje	8 859	9 050	9 102	9 004	100,6	105,0	104,4	99,6	104,1	103,9		85.3 Secondary education
	85.4 Visoko obrazovanje	13 969	13 902	14 028	13 967	100,9	103,9	103,7	99,9	103,0	103,2		85.4 Higher education
	85.5 Ostalo obrazovanje i poučavanje	6 980	6 917	7 034	6 977	101,7	104,1	103,6	100,7	103,2	103,1		85.5 Other education
	85.6 Pomoćne uslužne djelatnosti u obrazovanju	8 641	8 771	9 503	8 978	108,3	112,4	104,1	107,2	111,4	103,6		85.6 Educational support activities
Q	Djelatnosti zdravstvene zaštite i socijalne skrbi	9 940	9 762	9 940	9 881	101,8	104,6	103,6	100,8	103,7	103,1	Q	Human health and social work activities
86	Djelatnosti zdravstvene zaštite	10 822	10 661	10 880	10 788	102,1	104,6	103,5	101,1	103,7	103,0	86	Human health activities
	86.1 Djelatnosti bolnica	11 299	11 126	11 369	11 265	102,2	104,9	103,5	101,2	104,0	103,0		86.1 Hospital activities
	86.2 Djelatnosti medicinske i stomatološke prakse	9 870	9 800	9 921	9 864	101,2	103,9	103,6	100,2	103,0	103,1		86.2 Medical and dental practice activities
	86.9 Ostale djelatnosti zdravstvene zaštite	9 753	9 456	9 755	9 655	103,2	105,5	103,5	102,2	104,6	103,0		86.9 Other human health activities
87	Djelatnosti socijalne skrbi sa smještajem	7 232	7 012	7 122	7 121	101,6	113,3	112,8	100,6	112,3	112,2	87	Residential care activities
	87.1 Djelatnosti ustanova za njegu	6 760	6 504	6 681	6 648	102,7	115,2	113,9	101,7	114,2	113,3		87.1 Residential nursing care activities
	87.2 Djelatnosti socijalne skrbi sa smještajem za osobe s teškoćama u razvoju, duševno bolesne osobe i osobe ovisne o alkoholu, drogama ili drugim opojnim sredstvima	7 799	7 647	7 730	7 725	101,1	114,6	113,8	100,1	113,6	113,2		87.2 Residential care activities for mental retardation, mental health and substance abuse
	87.3 Djelatnosti socijalne skrbi sa smještajem za starije osobe i osobe s invaliditetom	6 643	6 430	6 548	6 540	101,8	112,4	111,9	100,8	111,4	111,3		87.3 Residential care activities for the elderly and disabled
	87.9 Ostale djelatnosti socijalne skrbi sa smještajem	8 928	8 610	8 663	8 732	100,6	113,5	114,1	99,6	112,5	113,5		87.9 Other residential care activities
88	Djelatnosti socijalne skrbi bez smještaja	6 653	6 562	6 535	6 583	99,6	102,2	102,9	98,6	101,3	102,4	88	Social work activities without accommodation
	88.1 Djelatnosti socijalne skrbi bez smještaja za starije osobe i osobe s invaliditetom	5 620	5 653	5 692	5 655	100,7	98,8	101,2	99,7	97,9	100,7		88.1 Social work activities without accommodation for the elderly and disabled
	88.9 Ostale djelatnosti socijalne skrbi bez smještaja	6 712	6 613	6 580	6 634	99,5	102,2	102,9	98,5	101,3	102,4		88.9 Other social work activities without accommodation

1) Zbog zahtjeva korisnika objavljujemo dopunu redovitog Priopćenja koje se objavljuje svaka tri mjeseca. Podaci su iskazani na razini skupine (tri znamenke) za područja O, P i Q NKD-a 2007.

1) On the basis of users' requirements, we publish the supplement to the regular First Release issued once in three months. Data are presented at the group level (3 digits) for NKD 2007. sections O, P and Q.

METODOLOŠKA OBJAŠNJENJA

Izvor podataka

Podaci o mjesečnim neto i bruto plaćama te broju sati za koje su zaposlene osobe primile plaću dobiveni su obradom podataka iz Izvješća o primicima, porezu na dohodak i prirazu te doprinosima za obvezna osiguranja (obrazac JOPPD), koje se primjenjuje od 1. siječnja 2014.

Obveznici dostavljanja obrasca JOPPD jesu isplatelji svih vrsta dohodaka za koje je propisima o porezu na dohodak propisana obveza obračunavanja i plaćanja poreza po odbitku.

Obuhvat i usporedivost

Obuhvaćeni su zaposleni u pravnim osobama svih oblika vlasništva, tijelima državne vlasti i tijelima jedinica lokalne i područne (regionalne) samouprave na području Republike Hrvatske.

Nisu obuhvaćeni zaposleni u obrtu i slobodnim profesijama i zaposleni osiguranici poljoprivrednici te unutar podataka o prosječnim mjesečnim plaćama nedostaju podaci o njihovim isplata.

Podaci o mjesečnim neto i bruto plaćama zaposlenih u pravnim osobama obuhvaćaju neto i bruto plaće zaposlenih koji imaju zasnovan radni odnos bez obzira na vrstu radnog odnosa i duljinu radnog vremena.

Ako je zaposlenik u obračunskom razdoblju imao manje od 80 plaćenih sati rada, tada njegove isplate nisu uključene u obradu.

Podaci o mjesečnoj neto i bruto plaći iskazuju se prema načelu obavljenih isplata u tekućem za prethodni mjesec, što odgovara dinamici isplata u najvećem broju pravnih osoba te se i prosjek plaće odnosi na mjesec za koji je isplata primljena.

Od siječnja 2016. podaci nisu usporedivi s prethodno objavljenim mjesečnim podacima.

Definicije

Prosječna mjesečna isplaćena neto plaća obuhvaća plaće zaposlenih za obavljene poslove prema osnovi radnog odnosa i naknade za godišnji odmor, plaćeni dopust, blagdane i neradne dane određene zakonom, bolovanja do 42 dana, odsutnost za vrijeme stručnog obrazovanja, zastoje na poslu bez krivnje zaposlenog i primitke prema osnovi naknada, potpora i nagrada u iznosima na koje se plaćaju doprinosi, porezi i prirazi.

Prosječna mjesečna bruto plaća obuhvaća sve vrste neto isplata prema osnovi radnog odnosa i sljedeća zakonom propisana obvezatna izdvajanja: doprinosi za mirovinsko osiguranje, porez na dohodak i prizrez porezu na dohodak.

Broj plaćenih sati jest broj sati za koje su zaposlene osobe primile plaću. Plaćeni sati uključuju izvršene sate rada (sati izvršeni u redovitome radnom vremenu i prekovremeni sati) i neizvršene sate rada (godišnji odmor, praznici, bolovanje kraće od 42 dana i drugi plaćeni, a neizvršeni sati). Plaćeni sati ne uključuju neizvršene sate rada plaćene izvan pravne osobe (sati bolovanja u trajanju duljem od 42 dana, sati roditeljskog dopusta, sati skraćenoga radnog vremena roditelja i sl.).

Prosječna mjesečna neto i bruto plaća po zaposlenome izračunava se dijeljenjem ukupnih isplata brojem zaposlenih koji su primili isplate.

Prosječna mjesečna neto i bruto plaća po plaćenom satu izračunava se dijeljenjem ukupnih isplata ukupnim brojem plaćenih sati.

Nominalni indeksi neto i bruto plaća izračunavaju se iz podataka o prosječnim mjesečnim iznosima neto i bruto plaća za odgovarajuće mjesec i godine.

NOTES ON METHODOLOGY

Data source

Data on monthly net and gross earnings as well as data on paid hours were gathered by processing data from the Report on Income, Income Tax and Surtax as well as Contributions for Mandatory Insurances (JOPPD form) in effect since 1 January 2014.

All persons or entities that are the payers of income for which the income tax regulations prescribe the obligation of accounting and paying deduction tax are under the obligation to submit the JOPPD form.

Coverage and comparability

Data comprise persons in employment in legal entities of all types of ownership, government bodies, and bodies of local and regional self-government units, on the territory of the Republic of Croatia.

Persons employed in crafts and trades and free lances and employed insured persons – private farmers are not covered, so data on their pays are not included in the data on average earnings.

Data on monthly net and gross earnings of persons employed in legal entities include net and gross earnings of persons in permanent employment, irrespective of the kind of employment and number of working-hours.

If an employee had less than 80 hours of paid work in the accounting period, then those earnings are not included in the data.

Data on monthly net and gross earnings are presented according to realised pay-offs in current for the previous month, which is in line with the pay-off dynamics in most legal entities, so the average earnings refer to the month for which the pay-off has been received.

Data from January 2016 and onwards are not comparable to previously published monthly data.

Definitions

Average monthly paid off net earnings comprise income of a person in employment earned for work done during regular working hours as well as annual leave, paid leave, public holidays and day-offs as prescribed by law, sickness leave up to 42 days, absence for continuing professional education, during lay-off and job stop caused against person's will and of no fault of his own and net pays on the basis of compensations, allowances and rewards in sums which are subjects to contributions, taxes and surtaxes.

Average monthly gross earnings include all kinds of net pays on the basis of employment and the following mandatory allocations: pension insurance contributions, income tax and surtax on income tax.

Number of paid hours is a number of hours for which persons in employment were paid. They include hours actually worked (hours done during regular working time and overtime hours) and hours not actually worked (annual leave, holidays, sick leave lasting less than 42 days and other paid hours not actually done). Paid hours do not include working hours not actually worked which are paid outside a legal entity (sick leave hours lasting over 42 days, maternity leave hours, hours of shorter working time done by parents, etc.).

Average monthly net and gross earnings per person in employment are calculated by dividing the total of pay-offs with the number of persons in employment.

Average monthly net and gross earnings per paid hour are calculated by dividing the total of pay-offs with the total number of paid hours.

Indices of nominal net and gross earnings are calculated from the data on average monthly net and gross earnings for the respective months and year.

Realni indeksi neto i bruto plaća izračunavaju se dijeljenjem nominalnih indeksa neto i bruto plaća indeksom potrošačkih cijena za odgovarajuće mjesec i godine.

Medijalna mjesečna neto i bruto plaća izračunava se određivanjem sredine nakon rangiranja plaća zaposlenih, od najniže do najviše, te pokazuje da 50% zaposlenih prima plaću u iznosu jednakom ili manjem od tog iznosa (medijana), a 50% zaposlenih prima jednaku ili veću od tog iznosa (medijana).

Kvartilne mjesečne neto i bruto plaće izračunavaju se podjelom plaća zaposlenih na četiri jednaka dijela nakon rangiranja od najniže do najviše, a zatim odabirom iznosa plaće ispod kojeg se nalazi 25%, 50%, 75% i 100% plaća zaposlenih. Mogu se podijeliti na prvi (donji) kvartil, drugi kvartil (medijan), treći (gornji) kvartil i četvrti kvartil.

Prvi (donji) kvartil pokazuje da 25% zaposlenih prima plaću u iznosu jednakom ili manjem od prvoga kvartila, a 75% zaposlenih prima plaću jednaku ili veću od prvoga kvartila.

Treći (gornji) kvartil pokazuje da 75% zaposlenih prima plaću u iznosu jednakom ili manjem od trećega kvartila, a 25% zaposlenih prima plaću jednaku ili veću od trećega kvartila.

Decilne mjesečne neto i bruto plaće izračunavaju se podjelom plaća zaposlenih na deset jednakih dijelova nakon rangiranja od najniže do najviše, a zatim odabirom iznosa plaće ispod kojeg se nalazi 10%, 20%, 30%, 40%, 50%, 60%, 70%, 80%, 90% i 100% plaća zaposlenih.

U **prvom decilu** nalaze se zaposleni koji imaju najniže mjesečne plaće i pokazuje da 10% zaposlenih prima plaću u iznosu jednakom ili manjem od prvog decila, a 90% zaposlenih prima plaću jednaku ili veću od tog iznosa. U drugom decilu nalaze se zaposleni koji primaju plaću veću od onih koji se nalaze u prvom decilu i manju od onih koji se nalaze u trećem decilu itd.

Kratice

NKD 2007. Nacionalna klasifikacija djelatnosti, verzija 2007.
z podatak zbog povjerljivosti nije objavljen

Real indices of net and gross earnings are calculated by dividing index of nominal net and gross earnings with a consumer price index for the respective month and year.

Median monthly net and gross earnings are calculated by determining a mean after earnings of persons in employment have been rank-ordered from the lowest to the highest one and shows that 50% of persons in employment get earnings that are equal to or lower than that amount (median) and another 50% get earnings that are equal to or higher than that amount (median).

Quartile monthly net and gross earnings are calculated by dividing the earnings of persons in employment into four equal parts after they have been rank-ordered from the lowest to the highest one. Then the amount is selected below which 25%, 50%, 75% and 100% of the earnings of persons in employment are placed. They can be divided to first (lower) quartile, second quartile (median), third (upper) quartile and fourth quartile.

The first (lower) quartile indicates that 25% of persons in employment get earnings that are equal to or lower than the first quartile, while 75% of persons in employment get earnings that are equal to or higher than the first quartile.

The third (upper) quartile indicates that 75% of persons in employment get earnings that are equal to or lower than the third quartile, while 25% of persons in employment get earnings that are equal to or higher than the third quartile.

Decile monthly net and gross earnings are calculated by dividing earnings of persons in employment into ten equal parts after they have been rank-ordered from the lowest to the highest one. Then the amount is selected below which 10%, 20%, 30%, 40%, 50%, 60%, 70%, 80%, 90% and 100% of earnings of persons in employment are placed.

The first decile includes persons in employment with the lowest monthly earnings and indicates that 10% of persons in employment get earnings that are equal to or lower than the first decile, while 90% of persons in employment get earnings that are equal to or higher than that amount. The second decile includes persons in employment who get earnings that are higher than those included in the first decile and lower than those included in the third decile, etc.

Abbreviations

NKD 2007. National Classification of Activities, 2007 version
z data are not published for confidentiality reasons

Objavljuje i tiska Državni zavod za statistiku Republike Hrvatske, Zagreb, Ilica 3, p. p. 80.
Published and printed by the Croatian Bureau of Statistics, Zagreb, Ilica 3, P. O. B. 80
Telefon/ Phone: +385 (0) 1 4806-111, telefaks/ Fax: +385 (0) 1 4817-666

Odgovorne osobe:
Persons responsible:

Vesna Lipavić, načelnica Sektora društvenih statistika
Vesna Lipavić, Director of Social Statistics Directorate

Lidija Brković, ravnateljica
Lidija Brković, Director General

Priredile: Katarina Litva i Martina Špundak
Prepared by: Katarina Litva and Martina Špundak

MOLIMO KORISNIKE DA PRI KORIŠTENJU PODATAKA NAVEDU IZVOR.
USERS ARE KINDLY REQUESTED TO STATE THE SOURCE.

Naklada: 20 primjeraka
20 copies printed

Podaci iz ovog Priopćenja objavljuju se i na internetu.
First Release data are also published on the Internet.

Služba za komunikaciju s korisnicima
User Communication Department

- Informacije i korisnički zahtjevi
Information and user requests
Telefon/ Phone:
+385 (0) 1 4806-138, 4806-154
Elektronička pošta/ E-mail:
stat.info@dzs.hr
Telefaks/ Fax:
+385 (0) 1 4806-148

- Pretplata publikacija
Subscription
Telefon/ Phone:
+385 (0) 1 4806-115
Elektronička pošta/ E-mail:
prodaja@dzs.hr
Telefaks/ Fax:
+385 (0) 1 4806-148

- Novinarski upiti
Press corner
Telefon/ Phone:
+385 (0) 1 4806-121, 4806-168
Elektronička pošta/ E-mail:
press@dzs.hr
Telefaks/ Fax:
+385 (0) 1 4806-148