

INDEKS PROIZVOĐAČKIH CIJENA INDUSTRIJE U KOLOVOZU 2019. INDUSTRIAL PRODUCER PRICE INDEX, AUGUST 2019

Proizvođačke cijene industrijskih proizvoda (ukupno)

U kolovozu 2019. u usporedbi sa srpnjem 2019. proizvođačke cijene industrijskih proizvoda za industriju ukupno niže su za 0,4%, a u odnosu na kolovoz 2018. za 0,3%.

Ako usporedimo proizvođačke cijene industrijskih proizvoda za industriju ukupno, isključujući Energiju, tada su u kolovozu 2019. u usporedbi sa srpnjem 2019. zadržale stabilnost, a u usporedbi s kolovozom 2018. više su za 0,6%.

Proizvođačke cijene industrijskih proizvoda na domaćem tržištu (ukupno)

U kolovozu 2019. u usporedbi sa srpnjem 2019. proizvođačke cijene industrijskih proizvoda na domaćem tržištu za industriju ukupno niže su za 0,3%, a u odnosu na kolovoz 2018. za 0,3%.

Ako usporedimo proizvođačke cijene industrijskih proizvoda na domaćem tržištu za industriju ukupno, isključujući Energiju, tada su u kolovozu 2019. u usporedbi sa srpnjem 2019. zadržale stabilnost, a u usporedbi s kolovozom 2018. više su za 0,6%.

Producer prices of industrial products (total)

In August 2019, producer prices of industrial products for total industry decreased by 0.4% compared to July 2019 and by 0.3% compared to August 2018.

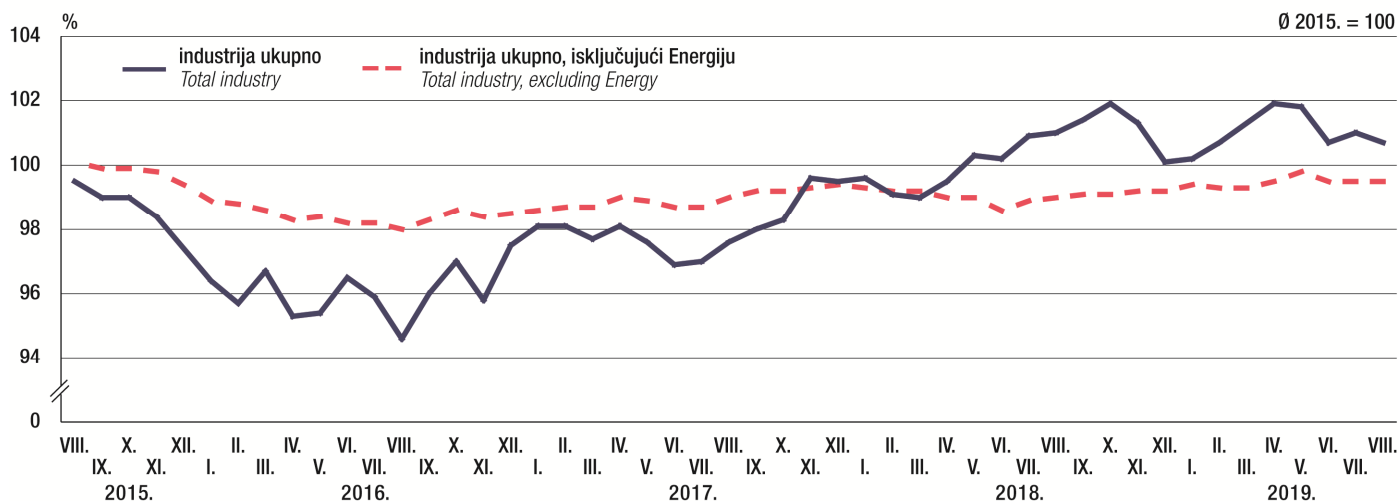
Comparison of producer prices of industrial products for total industry, excluding Energy, shows that in August 2019, as compared to July 2019, they remained stable. As compared to August 2018, they increased by 0.6%.

Producer prices of industrial products on the domestic market (total)

In August 2019, producer prices of industrial products on the domestic market for total industry decreased by 0.3% compared to July 2019 and by 0.3% compared to August 2018.

Comparison of producer prices of industrial products on the domestic market for total industry, excluding Energy, shows that in August 2019, as compared to July 2019, they remained stable. As compared to August 2018, they increased by 0.6%.

G-1. INDEKSI PROIZVOĐAČKIH CIJENA INDUSTRIJE NA DOMAĆEM TRŽIŠTU OD KOLOVOZA 2015. DO KOLOVOZA 2019.
INDUSTRIAL PRODUCER PRICE INDEX ON DOMESTIC MARKET, AUGUST 2015 – AUGUST 2019



Proizvođačke cijene industrijskih proizvoda na nedomaćem tržištu (ukupno)

U kolovozu 2019. u usporedbi sa srpnjem 2019. proizvođačke cijene industrijskih proizvoda na nedomaćem tržištu za industriju ukupno niže su za 0,5%, a u odnosu na kolovoz 2018. za 0,3%.

Ako usporedimo proizvođačke cijene industrijskih proizvoda na nedomaćem tržištu za industriju ukupno, isključujući Energiju, tada su u kolovozu 2019. u usporedbi sa srpnjem 2019. niže za 0,1%, a u usporedbi s kolovozom 2018. više su za 0,6%.

Producer prices of industrial products on the non-domestic market (total)

In August 2019, producer prices of industrial products on the non-domestic market for total industry decreased by 0.5% compared to July 2019 and by 0.3% compared to August 2018.

Comparison of producer prices of industrial products on the non-domestic market for total industry, excluding Energy, shows that in August 2019, as compared to July 2019, they decreased by 0.1%. As compared to August 2018, they increased by 0.6%.

Agregati GIG-a 2009.

Proizvođačke cijene industrijskih proizvoda (ukupno)

U kolovozu 2019. u usporedbi sa srpnjem 2019. proizvođačke cijene industrijskih proizvoda porasle su u Netrajnim proizvodima za široku potrošnju za 0,1%, a pale su u Energiji za 1,6%, u Trajnim proizvodima za široku potrošnju za 0,6% i u Intermedijarnim proizvodima za 0,1%, dok su u Kapitalnim proizvodima zadržale stabilnost.

U kolovozu 2019. u usporedbi s kolovozom 2018. proizvođačke cijene industrijskih proizvoda porasle su u Netrajnim proizvodima za široku potrošnju za 0,9%, u Intermedijarnim proizvodima za 0,5% i u Kapitalnim proizvodima za 0,3%, a pale su u Energiji za 3,3%, dok su u Trajnim proizvodima za široku potrošnju zadržale stabilnost.

Proizvođačke cijene industrijskih proizvoda na domaćem tržištu

U kolovozu 2019. u usporedbi sa srpnjem 2019. proizvođačke cijene industrijskih proizvoda porasle su u Intermedijarnim proizvodima za 0,1%, a pale su u Energiji za 1,1% i u Kapitalnim proizvodima za 0,1%, dok su u Trajnim proizvodima za široku potrošnju i u Netrajnim proizvodima za široku potrošnju zadržale stabilnost.

U kolovozu 2019. u usporedbi s kolovozom 2018. proizvođačke cijene porasle su u Intermedijarnim proizvodima za 1,3%, u Netrajnim proizvodima za široku potrošnju za 0,6% i u Trajnim proizvodima za široku potrošnju za 0,4%, a pale su u Energiji za 2,3% i u Kapitalnim proizvodima za 0,6%.

MIGs 2009. Aggregates

Producer prices of industrial products (total)

In August 2019, as compared to July 2019, producer prices of industrial products increased in Non-durable consumer goods by 0.1%, while they decreased in Energy by 1.6%, in Durable consumer goods by 0.6% and in Intermediate goods by 0.1%. They remained stable in Capital goods.

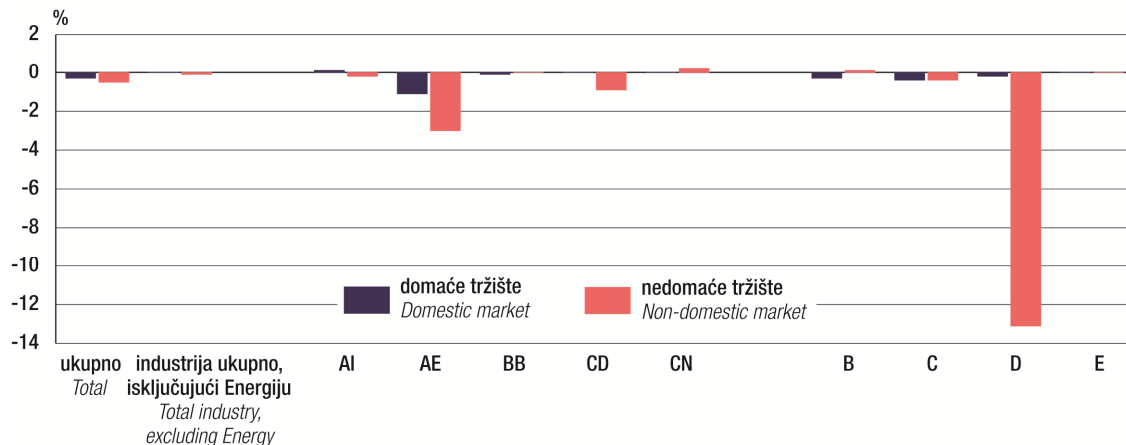
In August 2019, as compared to August 2018, producer prices of industrial products increased in Non-durable consumer goods by 0.9%, in Intermediate goods by 0.5% and in Capital goods by 0.3%, while they decreased in Energy by 3.3%. They remained stable in Durable consumer goods.

Producer prices of industrial products on the domestic market

In August 2019, as compared to July 2019, producer prices of industrial products increased in Intermediate goods by 0.1%, they decreased in Energy by 1.1% and in Capital goods by 0.1%, while they remained stable in Durable consumer goods and in Non-durable consumer goods.

In August 2019, as compared to August 2018, producer prices of industrial products increased in Intermediate goods by 1.3%, in Non-durable consumer goods by 0.6% and in Durable consumer goods by 0.4%, while they decreased in Energy by 2.3% and in Capital goods by 0.6%.

G-2. INDEKS PROIZVOĐAČKIH CIJENA INDUSTRIJE NA DOMAĆEM I NEDOMAĆEM TRŽIŠTU, PROMJENA CIJENA U USPOREDBI S PRETHODNIM MJESECOM U KOLOVOZU 2019. INDUSTRIAL PRODUCER PRICE INDEX ON DOMESTIC AND NON-DOMESTIC MARKET, PRICE CHANGES COMPARED WITH PREVIOUS MONTH, AUGUST 2019



Agregati GIG-a 2009.
MIGs 2009. aggregates

AI Intermedijarni proizvodi
Intermediate goods
AE Energija
Energy
BB Kapitalni proizvodi
Capital goods
CD Trajni proizvodi za široku potrošnju
Durable consumer goods
CN Netrajni proizvodi za široku potrošnju
Non-durable consumer goods

Područja NKD-a 2007.
NKD 2007. sections

B Rudarstvo i vađenje
Mining and quarrying
C Prerađivačka industrija
Manufacturing
D Opskrba električnom energijom, plinom, parom i klimatizacija
Electricity, gas, steam and air conditioning supply
E Opskrba vodom; uklanjanje otpadnih voda, gospodarenje otpadom te djelatnosti sanacije okoliša
Water supply; sewerage, waste management and remediation activities

Proizvođačke cijene industrijskih proizvoda na nedomaćem tržištu

U kolovozu 2019. u usporedbi sa srpnjem 2019. proizvođačke cijene porasle su u Netrajnim proizvodima za široku potrošnju za 0,2%, a pale su u Energiji za 3,0%, u Trajnim proizvodima za široku potrošnju za 0,9% i u Intermedijarnim proizvodima za 0,2%, dok su u Kapitalnim proizvodima zadržale stabilnost.

U kolovozu 2019. u usporedbi s kolovozom 2018. proizvođačke cijene porasle su u Netrajnim proizvodima za široku potrošnju za 1,4% i u Kapitalnim proizvodima za 0,9%, a pale su u Energiji za 8,3%, u Trajnim proizvodima za široku potrošnju za 0,2% i u Intermedijarnim proizvodima za 0,1%.

Producer prices of industrial products on the non-domestic market

In August 2019, as compared to July 2019, producer prices increased in Non-durable consumer goods by 0.2%, while they decreased in Energy by 3.0%, in Durable consumer goods by 0.9% and in Intermediate goods by 0.2%. They remained stable in Capital goods.

In August 2019, as compared to August 2018, producer prices increased in Non-durable consumer goods by 1.4% and in Capital goods by 0.9%, while they decreased in Energy by 8.3%, in Durable consumer goods by 0.2% and in Intermediate goods by 0.1%.

Industrijska područja NKD-a 2007.

Proizvođačke cijene industrijskih proizvoda (ukupno)

U kolovozu 2019. u usporedbi sa srpnjem 2019. proizvođačke cijene pale su u Prerađivačkoj industriji za 0,4%, u Rudarstvu i vađenju za 0,3% i u Opskrbi električnom energijom, plinom, parom i klimatizaciji za 0,2%, dok su u Opskrbi vodom; uklanjanju otpadnih voda, gospodarenju otpadom te djelatnostima sanacije okoliša (samo odjeljak 36) zadržale stabilnost.

U kolovozu 2019. u usporedbi s kolovozom 2018. proizvođačke cijene porasle su u Opskrbi električnom energijom, plinom, parom i klimatizaciji za 3,6%, u Opskrbi vodom; uklanjanju otpadnih voda, gospodarenju otpadom te djelatnostima sanacije okoliša (samo odjeljak 36) za 0,6%, a pale su u Rudarstvu i vađenju za 9,0% i u Prerađivačkoj industriji za 0,5%.

Proizvođačke cijene industrijskih proizvoda na domaćem tržištu

U kolovozu 2019. u usporedbi sa srpnjem 2019. proizvođačke cijene pale su u Prerađivačkoj industriji za 0,4%, u Rudarstvu i vađenju za 0,3% i u Opskrbi električnom energijom, plinom, parom i klimatizaciji za 0,2%, dok su u Opskrbi vodom; uklanjanju otpadnih voda, gospodarenju otpadom te djelatnostima sanacije okoliša (samo odjeljak 36) zadržale stabilnost.

U kolovozu 2019. u usporedbi s kolovozom 2018. proizvođačke cijene porasle su u Opskrbi električnom energijom, plinom, parom i klimatizaciji za 3,6% i u Opskrbi vodom; uklanjanju otpadnih voda, gospodarenju otpadom te djelatnostima sanacije okoliša (samo odjeljak 36) za 0,6%, a pale su u Rudarstvu i vađenju za 9,4% i u Prerađivačkoj industriji za 0,7%.

NKD 2007. industrial sections

Producer prices of industrial products (total)

In August 2019, as compared to July 2019, producer prices decreased in Manufacturing by 0.4%, in Mining and quarrying by 0.3% and in Electricity, gas, steam and air conditioning supply by 0.2%, while they remained stable in Water supply; sewerage, waste management and remediation activities (only division 36).

In August 2019, as compared to August 2018, producer prices increased in Electricity, gas, steam and air conditioning supply by 3.6% and in Water supply; sewerage, waste management and remediation activities (only division 36) by 0.6%, while they decreased in Mining and quarrying by 9.0% and in Manufacturing by 0.5%.

Producer prices of industrial products on the domestic market

In August 2019, as compared to July 2019, producer prices decreased in Manufacturing by 0.4%, in Mining and quarrying by 0.3% and in Electricity, gas, steam and air conditioning supply by 0.2%, while they remained stable in Water supply; sewerage, waste management and remediation activities (only division 36).

In August 2019, as compared to August 2018, producer prices increased in Electricity, gas, steam and air conditioning supply by 3.6% and in Water supply; sewerage, waste management and remediation activities (only division 36) by 0.6%, while they decreased in Mining and quarrying by 9.4% and in Manufacturing by 0.7%.

G-3. INDEKS PROIZVOĐAČKIH CIJENA INDUSTRIJE NA DOMAĆEMU I NEDOMAĆEM TRŽIŠTU, PROMJENA CIJENA U USPOREDBI S ISTIM MJESECOM PRETHODNE GODINE U KOLOVOZU 2019.
INDUSTRIAL PRODUCER PRICE INDEX ON DOMESTIC AND NON-DOMESTIC MARKET, PRICE CHANGES COMPARED WITH SAME MONTH OF PREVIOUS YEAR, AUGUST 2019



Agregati GIG-a 2009.
MIGs 2009. aggregates

AI Intermedijarni proizvodi
Intermediate goods
AE Energija
Energy
BB Kapitalni proizvodi
Capital goods
CD Trajni proizvodi za široku potrošnju
Durable consumer goods
CN Netrajni proizvodi za široku potrošnju
Non-durable consumer goods

Područja NKD-a 2007.
NKD 2007. sections

B Rudarstvo i vađenje
Mining and quarrying
C Prerađivačka industrija
Manufacturing
D Opskrba električnom energijom, plinom, parom i klimatizacija
Electricity, gas, steam and air conditioning supply
E Opskrba vodom; uklanjanje otpadnih voda, gospodarenje otpadom te djelatnosti sanacije okoliša
Water supply; sewerage, waste management and remediation activities

Proizvođačke cijene industrijskih proizvoda na nedomaćem tržištu

U kolovozu 2019. u usporedbi sa srpnjem 2019. proizvođačke cijene porasle su u Rudarstvu i vađenju za 0,1%, a pale su u Opskrbi električnom energijom, plinom, parom i klimatizaciji za 13,1% i u Prerađivačkoj industriji za 0,4%.

U kolovozu 2019. u usporedbi s kolovozom 2018. proizvođačke cijene porasle su u Opskrbi električnom energijom, plinom, parom i klimatizaciji za 1,4% te u Rudarstvu i vađenju za 1,0%, a pale su u Prerađivačkoj industriji za 0,3%.

Producer prices of industrial products on the non-domestic market

In August 2019, as compared to July 2019, producer prices increased in Mining and quarrying by 0.1%, while they decreased in Electricity, gas, steam and air conditioning supply by 13.1% and in Manufacturing by 0.4%.

In August 2019, as compared to August 2018, producer prices increased in Electricity, gas, steam and air conditioning supply by 1.4% and in Mining and quarrying by 1.0%, while they decreased in Manufacturing by 0.3%.

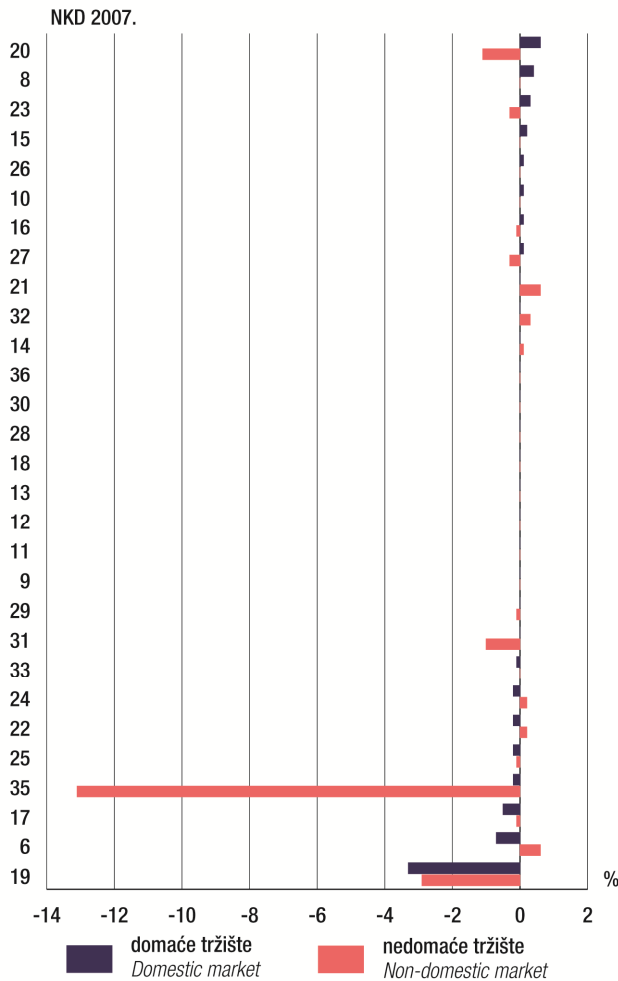
1. INDEKSI PROIZVOĐAČKIH CIJENA INDUSTRIJE NA DOMAĆEM TRŽIŠTU, NEDOMAĆEM TRŽIŠTU I UKUPNO PREMA GIG-u 2009. TE PODRUČJIMA I ODJELJCIMA NKD-a 2007. U KOLOVOZU 2019.

INDUSTRIAL PRODUCER PRICE INDICES ON DOMESTIC MARKET, NON-DOMESTIC MARKET AND TOTAL, ACCORDING TO MIGs 2009. AND NKD 2007. SECTIONS AND DIVISIONS, AUGUST 2019

		Domaće tržište <i>Domestic market</i>		Nedomaće tržište <i>Non-domestic market</i>		Ukupno tržište <i>Total</i>		
		VIII. 2019. VII. 2019.	VIII. 2019. VIII. 2018.	VIII. 2019. VII. 2019.	VIII. 2019. VIII. 2018.	VIII. 2019. VII. 2019.	VIII. 2019. VIII. 2018.	
	Ukupno industrija	99,7	99,7	99,5	99,7	99,6	99,7	<i>Total industry</i>
	Ukupno industrija, isključujući Energiju	100,0	100,6	99,9	100,6	100,0	100,6	<i>Total industry, excluding Energy</i>
	Prema GIG-u 2009.							<i>According to MIGs 2009.</i>
AI	Intermedijarni proizvodi	100,1	101,3	99,8	99,9	99,9	100,5	<i>AI Intermediate goods</i>
AE	Energija	98,9	97,7	97,0	91,7	98,4	96,7	<i>AE Energy</i>
BB	Kapitalni proizvodi	99,9	99,4	100,0	100,9	100,0	100,3	<i>BB Capital goods</i>
CD	Trajni proizvodi za široku potrošnju	100,0	100,4	99,1	99,8	99,4	100,0	<i>CD Durable consumer goods</i>
CN	Netrajni proizvodi za široku potrošnju	100,0	100,6	100,2	101,4	100,1	100,9	<i>CN Non-durable consumer goods</i>
	Prema područjima i odjeljcima NKD-a 2007.							<i>According to NKD 2007. sections and divisions</i>
B	Rudarstvo i vađenje	99,7	90,6	100,1	101,0	99,7	91,0	<i>B Mining and quarrying</i>
06	Vađenje sirove nafte i prirodnog plina	99,3	84,6	100,6	98,4	99,3	84,7	<i>06 Extraction of crude petroleum and natural gas</i>
08	Ostalo rudarstvo i vađenje	100,4	103,9	100,0	101,3	100,4	103,4	<i>08 Other mining and quarrying</i>
09	Pomoćne uslužne djelatnosti u rudarstvu	100,0	100,0	100,0	100,0	<i>09 Mining support service activities</i>
C	Prerađivačka industrija	99,6	99,3	99,6	99,7	99,6	99,5	<i>C Manufacturing</i>
10	Proizvodnja prehrambenih proizvoda	100,1	100,3	100,0	101,5	100,1	100,5	<i>10 Manufacture of food products</i>
11	Proizvodnja pića	100,0	100,6	100,0	100,5	100,0	100,6	<i>11 Manufacture of beverages</i>
12	Proizvodnja duhanskih proizvoda	100,0	114,6	100,0	103,9	100,0	109,8	<i>12 Manufacture of tobacco products</i>
13	Proizvodnja tekstila	100,0	99,4	100,0	103,2	100,0	102,2	<i>13 Manufacture of textiles</i>
14	Proizvodnja odjeće	100,0	100,5	100,1	98,9	100,1	99,3	<i>14 Manufacture of wearing apparel</i>
15	Proizvodnja kože i srodnih proizvoda	100,2	101,6	100,0	100,7	100,0	100,8	<i>15 Manufacture of leather and related products</i>
16	Prerada drva i proizvoda od drva i pluta, osim namještaja; proizvodnja proizvoda od slame i pletarskih materijala	100,1	101,5	99,9	99,7	100,0	100,4	<i>16 Manufacture of wood and of products of wood and cork, except furniture; manufacture of articles of straw and plaiting materials</i>
17	Proizvodnja papira i proizvoda od papira	99,5	100,3	99,9	93,1	99,6	97,0	<i>17 Manufacture of paper and paper products</i>
18	Tiskanje i umnožavanje snimljenih zapisa	100,0	100,7	100,0	100,2	100,0	100,5	<i>18 Printing and reproduction of recorded media</i>
19	Proizvodnja koksa i rafiniranih naftnih proizvoda	96,7	89,2	97,1	91,5	96,9	90,5	<i>19 Manufacture of coke and refined petroleum products</i>
20	Proizvodnja kemikalija i kemijskih proizvoda	100,6	101,4	98,9	100,2	99,5	100,6	<i>20 Manufacture of chemicals and chemical products</i>
21	Proizvodnja osnovnih farmaceutskih proizvoda i farmaceutskih pripravaka	100,0	100,7	100,6	103,0	100,6	102,7	<i>21 Manufacture of basic pharmaceutical products and pharmaceutical preparations</i>
22	Proizvodnja proizvoda od gume i plastike	99,8	100,5	100,2	99,3	100,0	99,8	<i>22 Manufacture of rubber and plastic products</i>
23	Proizvodnja ostalih nemetalnih mineralnih proizvoda	100,3	102,7	99,7	102,6	100,0	102,6	<i>23 Manufacture of other non-metallic mineral products</i>
24	Proizvodnja metala	99,8	98,6	100,2	97,2	100,1	97,5	<i>24 Manufacture of basic metals</i>
25	Proizvodnja gotovih metalnih proizvoda, osim strojeva i opreme	99,8	100,3	99,9	99,8	99,9	100,0	<i>25 Manufacture of fabricated metal products, except machinery and equipment</i>
26	Proizvodnja računala te elektroničkih i optičkih proizvoda	100,1	98,3	100,0	99,6	100,0	99,2	<i>26 Manufacture of computer, electronic and optical products</i>
27	Proizvodnja električne opreme	100,1	99,2	99,7	101,0	99,8	100,6	<i>27 Manufacture of electrical equipment</i>
28	Proizvodnja strojeva i uređaja, d. n.	100,0	100,1	100,0	101,5	100,0	101,3	<i>28 Manufacture of machinery and equipment n. e. c.</i>
29	Proizvodnja motornih vozila, prikolica i poluprikolica	100,0	100,2	99,9	104,9	99,9	104,5	<i>29 Manufacture of motor vehicles, trailers and semi-trailers</i>
30	Proizvodnja ostalih prijevoznih sredstava	100,0	104,3	100,0	99,9	100,0	100,7	<i>30 Manufacture of other transport equipment</i>
31	Proizvodnja namještaja	100,0	100,4	99,0	99,6	99,3	99,9	<i>31 Manufacture of furniture</i>
32	Ostala prerađivačka industrija	100,0	100,9	100,3	104,1	100,1	101,8	<i>32 Other manufacturing</i>
33	Popravak i instaliranje strojeva i opreme	99,9	98,3	100,0	100,0	100,0	98,9	<i>33 Repair and installation of machinery and equipment</i>
D	Opskrba električnom energijom, plinom, parom i klimatizacija	99,8	103,6	86,9	101,4	99,8	103,6	<i>D Electricity, gas, steam and air conditioning supply</i>
35	Opskrba električnom energijom, plinom, parom i klimatizacija	99,8	103,6	86,9	101,4	99,8	103,6	<i>35 Electricity, gas, steam and air conditioning supply</i>
E	Opskrba vodom; uklanjanje otpadnih voda, gospodarenje otpadom te djelatnosti sanacije okoliša	100,0	100,6	100,0	100,6	<i>E Water supply; sewerage, waste management and remediation activities</i>
36	Skupljanje, pročišćavanje i opskrba vodom	100,0	100,6	100,0	100,6	<i>36 Water collection, treatment and supply</i>

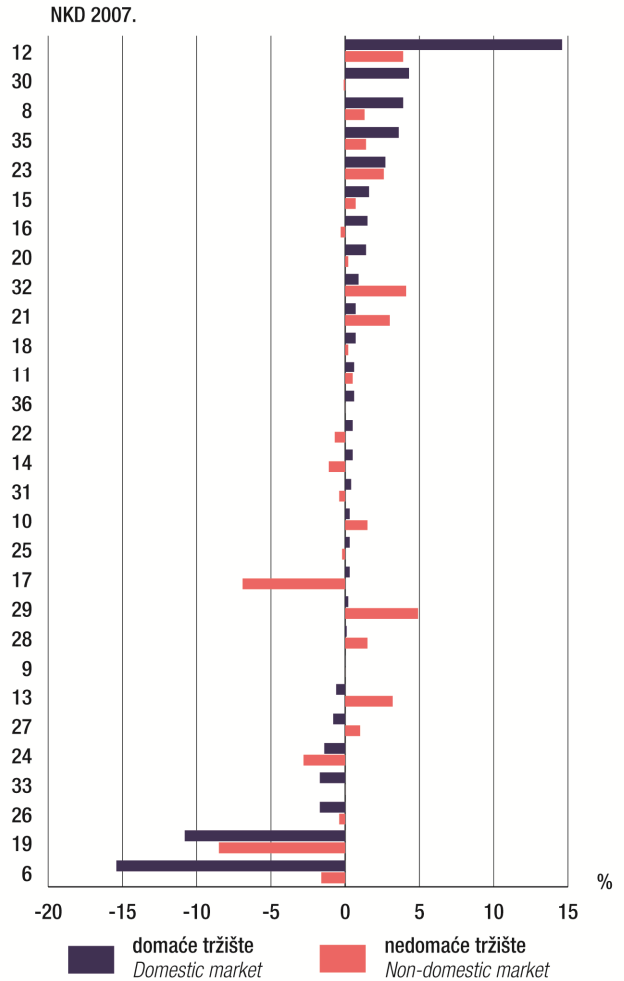
G-4. INDEKS PROIZVOĐAČKIH CIJENA INDUSTRIJE NA DOMAĆEMU I NEDOMAĆEM TRŽIŠTU PREMA ODJELJCIMA NKD-a 2007., PROMJENA CIJENA U USPOREDBI S PRETHODNIM MJESECOM U KOLOVOZU 2019.

INDUSTRIAL PRODUCER PRICE INDEX ON DOMESTIC AND NON-DOMESTIC MARKET, ACCORDING TO NKD 2007. DIVISIONS, PRICE CHANGES COMPARED WITH PREVIOUS MONTH, AUGUST 2019



G-5. INDEKS PROIZVOĐAČKIH CIJENA INDUSTRIJE NA DOMAĆEMU I NEDOMAĆEM TRŽIŠTU PREMA ODJELJCIMA NKD-a 2007., PROMJENA CIJENA U USPOREDBI S ISTIM MJESECOM PRETHODNE GODINE U KOLOVOZU 2019.

INDUSTRIAL PRODUCER PRICE INDEX ON DOMESTIC AND NON-DOMESTIC MARKET, ACCORDING TO NKD 2007. SECTIONS, PRICE CHANGES COMPARED WITH SAME MONTH OF PREVIOUS YEAR, AUGUST 2019



Odjeljci NKD-a 2007.

NKD 2007. divisions

06	Vađenje sirove nafte i prirodnog plina <i>Extraction of crude petroleum and natural gas</i>	21	Proizvodnja osnovnih farmaceutskih proizvoda i farmaceutskih pripravaka <i>Manufacture of basic pharmaceutical products and pharmaceutical preparations</i>
08	Ostalo rudarstvo i vađenje <i>Other mining and quarrying</i>	22	Proizvodnja proizvoda od gume i plastike <i>Manufacture of rubber and plastic products</i>
09	Pomoćne uslužne djelatnosti u rudarstvu <i>Mining support service activities</i>	23	Proizvodnja ostalih nemetalnih mineralnih proizvoda <i>Manufacture of other non-metallic mineral products</i>
10	Proizvodnja prehrambenih proizvoda <i>Manufacture of food products</i>	24	Proizvodnja metala <i>Manufacture of basic metals</i>
11	Proizvodnja pića <i>Manufacture of beverages</i>	25	Proizvodnja gotovih metalnih proizvoda, osim strojeva i opreme <i>Manufacture of fabricated metal products, except machinery and equipment</i>
12	Proizvodnja duhanskih proizvoda <i>Manufacture of tobacco products</i>	26	Proizvodnja računala te elektroničkih i optičkih proizvoda <i>Manufacture of computer, electronic and optical products</i>
13	Proizvodnja tekstila <i>Manufacture of textiles</i>	27	Proizvodnja električne opreme <i>Manufacture of electrical equipment</i>
14	Proizvodnja odjeće <i>Manufacture of wearing apparel</i>	28	Proizvodnja strojeva i uređaja, d. n. <i>Manufacture of machinery and equipment n. e. c.</i>
15	Proizvodnja kože i srodnih proizvoda <i>Manufacture of leather and related products</i>	29	Proizvodnja motornih vozila, prikolica i poluprikolica <i>Manufacture of motor vehicles, trailers and semi-trailers</i>
16	Prerada drva i proizvoda od drva i pluta, osim namještaja; proizvodnja proizvoda od slame i pletarskih materijala <i>Manufacture of wood and of products of wood and cork, except furniture; manufacture of articles of straw and plaiting materials</i>	30	Proizvodnja ostalih prijevoznih sredstava <i>Manufacture of other transport equipment</i>
17	Proizvodnja papira i proizvoda od papira <i>Manufacture of paper and paper products</i>	31	Proizvodnja namještaja <i>Manufacture of furniture</i>
18	Tiskanje i umnožavanje snimljenih zapisa <i>Printing and reproduction of recorded media</i>	32	Ostala prerađivačka industrija <i>Other manufacturing</i>
19	Proizvodnja koks i rafiniranih naftnih proizvoda <i>Manufacture of coke and refined petroleum products</i>	33	Popravak i instaliranje strojeva i opreme <i>Repair and installation of machinery and equipment</i>
20	Proizvodnja kemikalija i kemijskih proizvoda <i>Manufacture of chemicals and chemical products</i>	35	Opskrba električnom energijom, plinom, parom i klimatizacija <i>Electricity, gas, steam and air conditioning supply</i>
		36	Skupljanje, pročišćavanje i opskrba vodom <i>Water collection, treatment and supply</i>

2. INDEKSI PROIZVOĐAČKIH CIJENA INDUSTRIJE NA DOMAĆEM TRŽIŠTU PREMA GIG-u 2009. TE PODRUČJIMA I ODJELJCIMA NKD-a 2007. U KOLOVOZU 2019.

INDUSTRIAL PRODUCER PRICE INDICES ON DOMESTIC MARKET, ACCORDING TO MIGs 2009. AND TO NKD 2007. SECTIONS AND DIVISIONS, AUGUST 2019

2015. = 100

		2019.							
		II.	III.	IV.	V.	VI.	VII.	VIII.	
	Ukupno industrija	100,7	101,3	101,9	101,8	100,7	101,0	100,7	Total industry
	Ukupno industrija, isključujući Energiju	99,3	99,3	99,5	99,8	99,5	99,5	99,5	Total industry, excluding Energy
	Prema GIG-u 2009.								According to MIGs 2009.
AI	Intermedijarni proizvodi	102,1	102,3	102,1	102,2	101,8	101,7	101,8	AI Intermediate goods
AE	Energija	102,2	104,1	105,4	104,4	101,4	102,3	101,2	AE Energy
BB	Kapitalni proizvodi	99,4	99,4	99,5	99,5	99,5	99,6	99,5	BB Capital goods
CD	Trajni proizvodi za široku potrošnju	99,5	99,7	99,7	99,7	99,7	99,7	99,7	CD Durable consumer goods
CN	Netrajni proizvodi za široku potrošnju	98,1	98,0	98,5	99,0	98,7	98,8	98,8	CN Non-durable consumer goods
	Prema područjima i odjeljcima NKD-a 2007.								According to NKD 2007. sections and divisions
B	Rudarstvo i vađenje	105,4	105,9	106,2	95,0	94,4	94,0	93,7	B Mining and quarrying
06	Vađenje sirove nafte i prirodnog plina	106,5	107,3	107,7	90,4	89,6	88,9	88,3	06 Extraction of crude petroleum and natural gas
08	Ostalo rudarstvo i vađenje	104,4	104,6	104,7	104,7	104,3	104,4	104,8	08 Other mining and quarrying
09	Pomoćne uslužne djelatnosti u rudarstvu	100,0	100,0	100,0	100,0	100,0	100,0	100,0	09 Mining support service activities
C	Prerađivačka industrija	101,1	101,9	102,4	102,8	101,3	101,7	101,3	C Manufacturing
10	Proizvodnja prehrambenih proizvoda	97,5	97,4	98,1	98,7	98,3	98,4	98,4	10 Manufacture of food products
11	Proizvodnja pića	100,0	99,9	99,6	99,5	99,7	99,7	99,7	11 Manufacture of beverages
12	Proizvodnja duhanskih proizvoda	115,3	115,3	115,3	115,3	115,3	115,3	115,3	12 Manufacture of tobacco products
13	Proizvodnja tekstila	100,3	100,3	100,3	100,3	100,1	100,1	100,1	13 Manufacture of textiles
14	Proizvodnja odjeće	97,6	98,2	98,5	98,4	98,5	98,4	98,4	14 Manufacture of wearing apparel
15	Proizvodnja kože i srodnih proizvoda	101,4	101,4	101,3	102,7	102,7	102,7	102,9	15 Manufacture of leather and related products
16	Prerada drva i proizvoda od drva i pluta, osim namještaja; proizvodnja proizvoda od slame i pletarskih materijala	103,3	103,4	103,3	103,4	103,3	103,3	103,4	16 Manufacture of wood and of products of wood and cork, except furniture; manufacture of articles of straw and plaiting materials
17	Proizvodnja papira i proizvoda od papira	104,0	103,4	103,3	103,4	103,7	103,0	102,4	17 Manufacture of paper and paper products
18	Tiskanje i umnožavanje snimljenih zapisa	101,5	101,5	101,5	101,5	101,5	101,4	101,4	18 Printing and reproduction of recorded media
19	Proizvodnja koksa i rafiniranih naftnih proizvoda	107,4	114,5	117,0	118,7	107,0	110,7	107,0	19 Manufacture of coke and refined petroleum products
20	Proizvodnja kemikalija i kemijskih proizvoda	96,1	96,3	96,1	96,1	92,8	92,8	93,3	20 Manufacture of chemicals and chemical products
21	Proizvodnja osnovnih farmaceutskih proizvoda i farmaceutskih pripravaka	100,0	100,0	100,6	100,6	100,6	100,6	100,6	21 Manufacture of basic pharmaceutical products and pharmaceutical preparations
22	Proizvodnja proizvoda od gume i plastike	101,0	101,6	100,9	101,4	101,7	101,6	101,3	22 Manufacture of rubber and plastic products
23	Proizvodnja ostalih nemetalnih mineralnih proizvoda	102,4	102,8	103,1	103,1	103,1	103,1	103,4	23 Manufacture of other non-metallic mineral products
24	Proizvodnja metala	100,7	101,0	101,0	100,7	100,4	100,4	100,2	24 Manufacture of basic metals
25	Proizvodnja gotovih metalnih proizvoda, osim strojeva i opreme	104,4	104,5	104,7	104,6	104,4	104,6	104,4	25 Manufacture of fabricated metal products, except machinery and equipment
26	Proizvodnja računala te elektroničkih i optičkih proizvoda	94,7	94,2	94,3	93,9	93,9	94,2	94,3	26 Manufacture of computer, electronic and optical products
27	Proizvodnja električne opreme	101,3	101,7	101,0	101,3	100,8	100,9	101,0	27 Manufacture of electrical equipment
28	Proizvodnja strojeva i uređaja, d. n.	100,6	100,5	100,3	100,3	100,7	100,7	100,7	28 Manufacture of machinery and equipment n. e. c.
29	Proizvodnja motornih vozila, prikolica i poluprikolica	100,0	100,0	100,1	100,1	100,1	100,1	100,1	29 Manufacture of motor vehicles, trailers and semi-trailers
30	Proizvodnja ostalih prijevoznih sredstava	94,3	94,3	94,3	98,2	98,2	98,3	98,3	30 Manufacture of other transport equipment
31	Proizvodnja namještaja	100,9	101,2	101,2	101,2	101,2	101,2	101,2	31 Manufacture of furniture
32	Ostala prerađivačka industrija	97,7	97,7	97,9	97,9	98,2	98,2	98,2	32 Other manufacturing
33	Popravak i instaliranje strojeva i opreme	98,2	98,3	98,3	98,3	98,3	98,4	98,3	33 Repair and installation of machinery and equipment
D	Opskrba električnom energijom, plinom, parom i klimatizacija	94,9	94,9	96,0	96,5	96,6	96,7	96,5	D Electricity, gas, steam and air conditioning supply
35	Opskrba električnom energijom, plinom, parom i klimatizacija	94,9	94,9	96,0	96,5	96,6	96,7	96,5	35 Electricity, gas, steam and air conditioning supply
E	Opskrba vodom; uklanjanje otpadnih voda, gospodarenje otpadom te djelatnosti sanacije okoliša	99,4	99,4	99,5	99,5	99,6	99,6	99,6	E Water supply; sewerage, waste management and remediation activities
36	Skupljanje, pročišćavanje i opskrba vodom	99,4	99,4	99,5	99,5	99,6	99,6	99,6	36 Water collection, treatment and supply

3. INDEKSI PROIZVOĐAČKIH CIJENA INDUSTRIJE NA NEDOMAĆEM TRŽIŠTU PREMA GIG-u 2009. TE PODRUČJIMA I ODJELJCIMA NKD-a 2007. U KOLOVOZU 2019.

INDUSTRIAL PRODUCER PRICE INDICES ON NON-DOMESTIC MARKET, ACCORDING TO MIGs 2009. AND TO NKD 2007. SECTIONS AND DIVISIONS, AUGUST 2019

2015. = 100

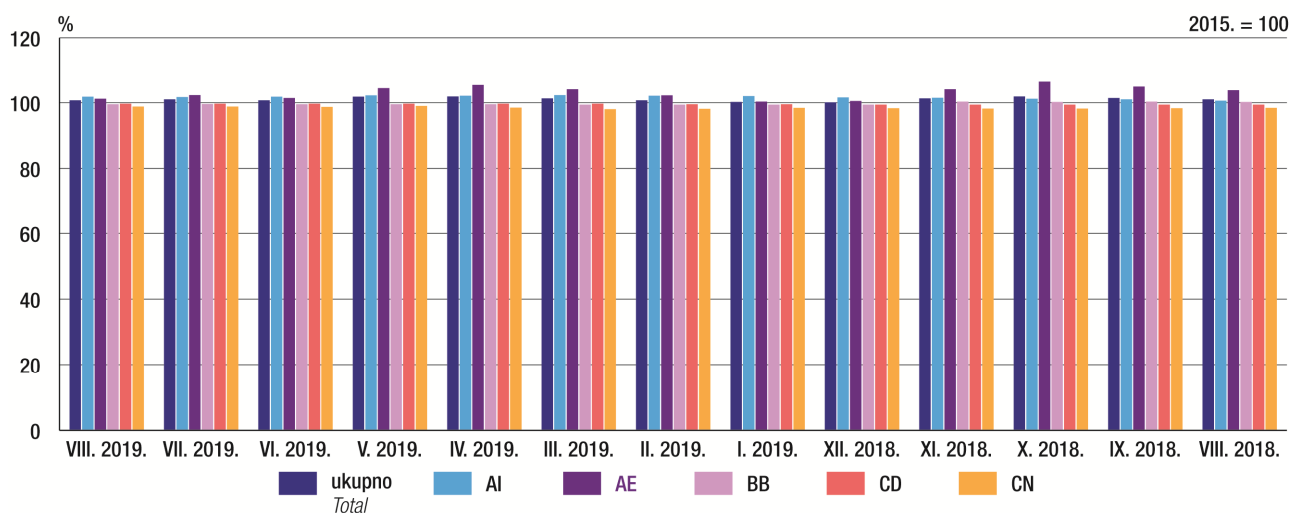
		2019.							
		II.	III.	IV.	V.	VI.	VII.	VIII.	
	Ukupno industrija	99,3	100,6	101,6	101,5	100,1	100,5	100,0	Total industry
	Ukupno industrija, isključujući Energiju	98,9	99,3	99,5	99,5	99,4	99,2	99,1	Total industry, excluding Energy
	Prema GIG-u 2009.								According to MIGs 2009.
AI	Intermedijarni proizvodi	97,9	98,0	98,1	98,3	98,1	97,7	97,5	AI Intermediate goods
AE	Energija	102,2	111,2	118,5	117,5	105,6	110,9	107,6	AE Energy
BB	Kapitalni proizvodi	101,2	101,3	101,8	101,7	101,7	101,7	101,7	BB Capital goods
CD	Trajni proizvodi za široku potrošnju	93,5	93,3	93,5	93,6	93,7	93,3	92,4	CD Durable consumer goods
CN	Netrajni proizvodi za široku potrošnju	100,3	101,3	101,6	101,4	101,4	101,5	101,7	CN Non-durable consumer goods
	Prema područjima i odjeljcima NKD-a 2007.								According to NKD 2007. sections and divisions
B	Rudarstvo i vađenje	110,9	112,7	112,9	112,8	112,8	112,5	112,6	B Mining and quarrying
06	Vađenje sirove nafte i prirodnog plina	129,1	130,1	130,8	131,1	131,4	130,3	131,0	06 Extraction of crude petroleum and natural gas
08	Ostalo rudarstvo i vađenje	101,8	103,7	103,8	103,6	103,5	103,4	103,4	08 Other mining and quarrying
09	Pomoćne uslužne djelatnosti u rudarstvu	09 Mining support service activities
C	Prerađivačka industrija	99,1	100,4	101,4	101,3	99,9	100,3	99,8	C Manufacturing
10	Proizvodnja prehrambenih proizvoda	98,0	98,0	98,4	98,2	98,4	98,5	98,5	10 Manufacture of food products
11	Proizvodnja pića	104,0	104,2	104,2	104,2	104,2	104,2	104,1	11 Manufacture of beverages
12	Proizvodnja duhanskih proizvoda	101,5	101,5	104,7	106,0	107,3	107,3	107,3	12 Manufacture of tobacco products
13	Proizvodnja tekstila	93,8	93,8	93,9	93,8	93,8	93,7	93,7	13 Manufacture of textiles
14	Proizvodnja odjeće	95,4	95,8	96,0	95,8	95,9	95,7	95,8	14 Manufacture of wearing apparel
15	Proizvodnja kože i srodnih proizvoda	104,9	106,0	106,2	105,8	105,8	105,7	105,7	15 Manufacture of leather and related products
16	Prerada drva i proizvoda od drva i pluta, osim namještaja; proizvodnja proizvoda od slame i pletarskih materijala	100,8	100,9	100,8	100,4	100,2	100,1	100,0	16 Manufacture of wood and of products of wood and cork, except furniture; manufacture of articles of straw and plaiting materials
17	Proizvodnja papira i proizvoda od papira	102,7	100,5	99,5	99,3	99,4	95,9	95,8	17 Manufacture of paper and paper products
18	Tiskanje i umnožavanje snimljenih zapisa	97,1	97,1	97,1	97,1	97,1	97,2	97,2	18 Printing and reproduction of recorded media
19	Proizvodnja koksa i rafiniranih naftnih proizvoda	101,6	110,7	118,1	117,1	105,2	110,5	107,2	19 Manufacture of coke and refined petroleum products
20	Proizvodnja kemikalija i kemijskih proizvoda	94,6	94,5	94,9	94,9	92,8	92,6	91,6	20 Manufacture of chemicals and chemical products
21	Proizvodnja osnovnih farmaceutskih proizvoda i farmaceutskih pripravaka	103,1	106,2	106,4	106,1	105,8	106,0	106,7	21 Manufacture of basic pharmaceutical products and pharmaceutical preparations
22	Proizvodnja proizvoda od gume i plastike	90,8	90,8	91,0	91,4	91,7	91,2	91,4	22 Manufacture of rubber and plastic products
23	Proizvodnja ostalih nemetalnih mineralnih proizvoda	98,1	99,1	98,9	100,1	100,3	100,3	100,0	23 Manufacture of other non-metallic mineral products
24	Proizvodnja metala	99,5	99,9	99,6	99,5	99,5	98,6	98,8	24 Manufacture of basic metals
25	Proizvodnja gotovih metalnih proizvoda, osim strojeva i opreme	102,7	102,9	102,7	102,8	102,8	102,6	102,5	25 Manufacture of fabricated metal products, except machinery and equipment
26	Proizvodnja računala te elektroničkih i optičkih proizvoda	94,1	94,1	94,1	94,1	94,1	94,0	94,0	26 Manufacture of computer, electronic and optical products
27	Proizvodnja električne opreme	99,6	99,6	100,2	100,6	100,9	100,4	100,1	27 Manufacture of electrical equipment
28	Proizvodnja strojeva i uređaja, d. n.	102,5	102,5	103,7	103,5	102,8	102,7	102,7	28 Manufacture of machinery and equipment n. e. c.
29	Proizvodnja motornih vozila, prikolica i poluprikolica	94,8	94,6	95,4	95,3	98,1	99,3	99,2	29 Manufacture of motor vehicles, trailers and semi-trailers
30	Proizvodnja ostalih prijevoznih sredstava	99,4	99,4	99,4	99,4	99,4	99,4	99,4	30 Manufacture of other transport equipment
31	Proizvodnja namještaja	92,4	92,6	92,7	92,5	92,6	92,4	91,4	31 Manufacture of furniture
32	Ostala prerađivačka industrija	110,7	110,7	110,4	110,1	110,1	110,1	110,4	32 Other manufacturing
33	Popravak i instaliranje strojeva i opreme	99,7	99,8	99,9	99,8	99,8	99,7	99,7	33 Repair and installation of machinery and equipment
D	Opskrba električnom energijom, plinom, parom i klimatizacija	124,8	110,1	97,4	109,5	93,0	101,0	87,8	D Electricity, gas, steam and air conditioning supply
35	Opskrba električnom energijom, plinom, parom i klimatizacija	124,8	110,1	97,4	109,5	93,0	101,0	87,8	35 Electricity, gas, steam and air conditioning supply
E	Opskrba vodom; uklanjanje otpadnih voda, gospodarenje otpadom te djelatnosti sanacije okoliša	E Water supply; sewerage, waste management and remediation activities
36	Skupljanje, pročišćavanje i opskrba vodom	36 Water collection, treatment and supply

4. INDEKSI PROIZVOĐAČKIH CIJENA INDUSTRIJE UKUPNO I PREMA GIG-u 2009. TE PODRUČJIMA I ODJELJCIMA NKD-a 2007. U KOLOVOZU 2019.
INDUSTRIAL PRODUCER PRICE INDICES, TOTAL AND ACCORDING TO MIGs 2009. AND TO NKD 2007. SECTIONS AND DIVISIONS, AUGUST 2019

2015. = 100

		2019.							
		II.	III.	IV.	V.	VI.	VII.	VIII.	
	Ukupno industrija	100,1	101,0	101,8	101,7	100,4	100,8	100,4	Total industry
	Ukupno industrija, isključujući Energiju	99,1	99,3	99,5	99,6	99,4	99,3	99,3	Total industry, excluding Energy
	Prema GIG-u 2009.								According to MIGs 2009.
AI	Intermedijarni proizvodi	99,7	99,8	99,8	99,9	99,6	99,3	99,2	AI Intermediate goods
AE	Energija	102,2	105,5	108,3	107,3	102,2	104,2	102,6	AE Energy
BB	Kapitalni proizvodi	100,6	100,7	101,0	101,0	101,0	101,0	101,0	BB Capital goods
CD	Trajni proizvodi za široku potrošnju	95,9	95,9	96,0	96,1	96,1	95,8	95,2	CD Durable consumer goods
CN	Netrajni proizvodi za široku potrošnju	98,9	99,2	99,6	99,8	99,6	99,7	99,8	CN Non-durable consumer goods
	Prema područjima i odjeljcima NKD-a 2007.								According to NKD 2007. sections and divisions
B	Rudarstvo i vađenje	105,6	106,2	106,5	95,7	95,1	94,7	94,4	B Mining and quarrying
06	Vađenje sirove nafte i prirodnog plina	107,4	108,2	108,6	91,4	90,6	89,9	89,3	06 Extraction of crude petroleum and natural gas
08	Ostalo rudarstvo i vađenje	104,0	104,4	104,5	104,5	104,1	104,2	104,6	08 Other mining and quarrying
09	Pomoćne uslužne djelatnosti u rudarstvu	100,0	100,0	100,0	100,0	100,0	100,0	100,0	09 Mining support service activities
C	Prerađivačka industrija	100,2	101,3	102,1	102,3	100,9	101,3	100,9	C Manufacturing
10	Proizvodnja prehrambenih proizvoda	97,5	97,5	98,2	98,7	98,4	98,5	98,5	10 Manufacture of food products
11	Proizvodnja pića	100,5	100,5	100,2	100,1	100,3	100,3	100,3	11 Manufacture of beverages
12	Proizvodnja duhanskih proizvoda	108,9	108,9	110,2	110,7	111,2	111,2	111,2	12 Manufacture of tobacco products
13	Proizvodnja tekstila	95,3	95,3	95,3	95,2	95,2	95,2	95,2	13 Manufacture of textiles
14	Proizvodnja odjeće	96,0	96,4	96,6	96,4	96,5	96,3	96,3	14 Manufacture of wearing apparel
15	Proizvodnja kože i srodnih proizvoda	104,7	105,6	105,8	105,7	105,7	105,6	105,6	15 Manufacture of leather and related products
16	Prerada drva i proizvoda od drva i pluta, osim namještaja; proizvodnja proizvoda od slame i pletarskih materijala	101,8	101,9	101,8	101,6	101,4	101,3	101,3	16 Manufacture of wood and of products of wood and cork, except furniture; manufacture of articles of straw and plaiting materials
17	Proizvodnja papira i proizvoda od papira	103,4	102,1	101,6	101,6	101,8	99,8	99,4	17 Manufacture of paper and paper products
18	Tiskanje i umnožavanje snimljenih zapisa	100,5	100,5	100,5	100,5	100,5	100,5	100,5	18 Printing and reproduction of recorded media
19	Proizvodnja koksa i rafiniranih naftnih proizvoda	104,5	112,7	117,9	118,1	106,3	110,7	107,2	19 Manufacture of coke and refined petroleum products
20	Proizvodnja kemikalija i kemijskih proizvoda	95,3	95,3	95,5	95,5	92,8	92,8	92,4	20 Manufacture of chemicals and chemical products
21	Proizvodnja osnovnih farmaceutskih proizvoda i farmaceutskih pripravaka	102,4	105,1	105,4	105,1	104,8	105,0	105,6	21 Manufacture of basic pharmaceutical products and pharmaceutical preparations
22	Proizvodnja proizvoda od gume i plastike	96,1	96,4	96,2	96,7	97,0	96,7	96,7	22 Manufacture of rubber and plastic products
23	Proizvodnja ostalih nemetalnih mineralnih proizvoda	100,5	101,2	101,3	102,0	102,1	102,1	102,1	23 Manufacture of other non-metallic mineral products
24	Proizvodnja metala	99,8	100,2	99,9	99,8	99,7	99,0	99,1	24 Manufacture of basic metals
25	Proizvodnja gotovih metalnih proizvoda, osim strojeva i opreme	103,3	103,5	103,4	103,4	103,3	103,3	103,2	25 Manufacture of fabricated metal products, except machinery and equipment
26	Proizvodnja računala te elektroničkih i optičkih proizvoda	94,2	94,1	94,1	93,9	93,9	94,0	94,0	26 Manufacture of computer, electronic and optical products
27	Proizvodnja električne opreme	100,1	100,2	100,5	100,9	100,9	100,7	100,5	27 Manufacture of electrical equipment
28	Proizvodnja strojeva i uređaja, d. n.	102,2	102,2	103,2	103,0	102,5	102,4	102,4	28 Manufacture of machinery and equipment n. e. c.
29	Proizvodnja motornih vozila, prikolica i poluprikolica	95,5	95,4	96,2	96,1	98,7	99,8	99,7	29 Manufacture of motor vehicles, trailers and semi-trailers
30	Proizvodnja ostalih prijevoznih sredstava	96,9	96,9	96,9	98,2	97,6	97,6	97,6	30 Manufacture of other transport equipment
31	Proizvodnja namještaja	95,7	95,9	96,0	95,8	95,8	95,7	95,0	31 Manufacture of furniture
32	Ostala prerađivačka industrija	101,3	101,3	101,4	101,3	101,5	101,5	101,6	32 Other manufacturing
33	Popravak i instaliranje strojeva i opreme	98,8	98,9	98,9	98,9	98,9	98,9	98,9	33 Repair and installation of machinery and equipment
D	Opskrba električnom energijom, plinom, parom i klimatizacija	94,9	94,9	96,0	96,5	96,5	96,7	96,4	D Electricity, gas, steam and air conditioning supply
35	Opskrba električnom energijom, plinom, parom i klimatizacija	94,9	94,9	96,0	96,5	96,5	96,7	96,4	35 Electricity, gas, steam and air conditioning supply
E	Opskrba vodom; uklanjanje otpadnih voda, gospodarenje otpadom te djelatnosti sanacije okoliša	99,4	99,4	99,5	99,5	99,6	99,6	99,6	E Water supply; sewerage, waste management and remediation activities
36	Skupljanje, pročišćavanje i opskrba vodom	99,4	99,4	99,5	99,5	99,6	99,6	99,6	36 Water collection, treatment and supply

G-6. INDEKS PROIZVOĐAČKIH CIJENA INDUSTRIJE NA DOMAĆEM TRŽIŠTU ZA INDUSTRIJU UKUPNO I PREMA GIG-u 2009.
INDUSTRIAL PRODUCER PRICE INDEX ON DOMESTIC MARKET, TOTAL INDUSTRY AND ACCORDING TO MIGs 2009.



Agregati GIG-a 2009.

MIGs 2009. aggregates

AI	Intermedijarni proizvodi <i>Intermediate goods</i>	CD	Trajni proizvodi za široku potrošnju <i>Durable consumer goods</i>
AE	Energija <i>Energy</i>	CN	Netrajni proizvodi za široku potrošnju <i>Non-durable consumer goods</i>
BB	Kapitalni proizvodi <i>Capital goods</i>		

5. MJESEČNI INDEKSI PROIZVOĐAČKIH CIJENA INDUSTRIJE NA DOMAĆEM TRŽIŠTU, UKUPNO INDUSTRIJA
MONTHLY INDUSTRIAL PRODUCER PRICE INDICES ON DOMESTIC MARKET, TOTAL INDUSTRY

	I.	II.	III.	IV.	V.	VI.	VII.	VIII.	IX.	X.	XI.	XII.
2015. = 100												
2012.	101,9	104,0	104,7	105,2	106,8	106,3	106,3	107,9	109,1	109,2	107,9	107,9
2013.	107,5	107,8	107,9	107,7	107,0	107,3	107,0	107,3	107,3	105,9	105,1	105,1
2014.	105,1	104,8	104,6	104,5	104,5	104,3	104,5	103,8	103,9	103,6	102,8	101,6
2015.	99,2	100,5	101,8	101,2	101,8	101,4	100,9	99,5	99,0	99,0	98,4	97,4
2016.	96,4	95,7	96,7	95,3	95,4	96,5	95,9	94,6	96,0	97,0	95,8	97,5
2017.	98,1	98,1	97,7	98,1	97,6	96,9	97,0	97,6	98,0	98,3	99,6	99,5
2018.	99,6	99,1	99,0	99,5	100,3	100,2	100,9	101,0	101,4	101,9	101,3	100,1
2019.	100,2	100,7	101,3	101,9	101,8	100,7	101,0	100,7				
Prethodni mjesec = 100 <i>Previous month = 100</i>												
2012.	100,9	102,1	100,7	100,5	101,5	99,5	100,0	101,5	101,1	100,1	98,8	100,0
2013.	99,6	100,3	100,1	99,8	99,4	100,3	99,7	100,3	100,0	98,7	99,2	100,0
2014.	100,0	99,7	99,8	99,9	100,0	99,8	100,2	99,3	100,1	99,7	99,2	98,8
2015.	97,6	101,3	101,3	99,4	100,6	99,6	99,5	98,6	99,5	100,0	99,4	99,0
2016.	99,0	99,3	101,0	98,6	100,1	101,2	99,4	98,6	101,5	101,0	98,8	101,8
2017.	100,6	100,0	99,6	100,4	99,5	99,3	100,1	100,6	100,4	100,3	101,3	99,9
2018.	100,1	99,5	99,9	100,5	100,8	99,9	100,7	100,1	100,4	100,5	99,4	98,9
2019.	100,1	100,5	100,6	100,6	99,9	98,9	100,3	99,7				
Isti mjesec prethodne godine = 100 <i>Same month of previous year = 100</i>												
2013.	105,5	103,7	103,1	102,4	100,2	100,9	100,7	99,4	98,4	97,0	97,4	97,4
2014.	97,8	97,2	96,9	97,0	97,7	97,2	97,7	96,7	96,8	97,8	97,8	96,7
2015.	94,4	95,9	97,3	96,8	97,4	97,2	96,6	95,9	95,3	95,6	95,7	95,9
2016.	97,2	95,2	95,0	94,2	93,7	95,2	95,0	95,1	97,0	98,0	97,4	100,1
2017.	101,8	102,5	101,0	102,9	102,3	100,4	101,1	103,2	102,1	101,3	104,0	102,1
2018.	101,5	101,0	101,2	101,4	102,9	103,4	104,0	103,4	103,4	103,6	101,6	100,5
2019.	100,5	101,6	102,3	102,4	101,4	100,4	100,0	99,7				

6. MJESEČNI INDEKSI PROIZVOĐAČKIH CIJENA INDUSTRIJE NA NEDOMAĆEM TRŽIŠTU, UKUPNO INDUSTRIJA
MONTHLY INDUSTRIAL PRODUCER PRICE INDICES ON NON-DOMESTIC MARKET, TOTAL INDUSTRY

	I.	II.	III.	IV.	V.	VI.	VII.	VIII.	IX.	X.	XI.	XII.
2015. = 100												
2013.	107,5	107,8	107,5	107,2	106,1	104,4	104,7	104,7	105,4	104,9	104,4	104,7
2014.	104,3	104,6	104,1	104,0	104,1	103,5	103,7	103,5	103,6	103,3	102,6	101,1
2015.	98,6	100,3	101,5	100,9	101,9	102,3	101,0	99,5	98,5	98,9	98,9	97,8
2016.	96,0	94,7	95,9	94,7	96,0	96,4	95,4	95,1	95,9	96,9	96,4	98,1
2017.	98,8	98,4	97,3	98,4	97,2	96,5	96,4	96,8	97,5	97,8	99,3	99,1
2018.	99,5	98,4	98,6	99,1	100,1	99,9	100,1	100,4	100,8	100,9	99,9	98,8
2019.	99,3	99,3	100,6	101,6	101,5	100,1	100,5	100,0				
Prethodni mjesec = 100 <i>Previous month = 100</i>												
2013.	100,7	100,3	99,7	99,7	99,0	98,4	100,3	100,0	100,7	99,5	99,5	100,3
2014.	99,6	100,3	99,5	99,9	100,1	99,4	100,2	99,8	100,1	99,7	99,3	98,5
2015.	97,5	101,7	101,2	99,4	101,0	100,4	98,7	98,5	99,0	100,4	100,0	98,9
2016.	98,2	98,6	101,3	98,7	101,4	100,4	99,0	99,7	100,8	101,0	99,5	101,8
2017.	100,7	99,6	98,9	101,1	98,8	99,3	99,9	100,4	100,7	100,3	101,5	99,8
2018.	100,4	98,9	100,2	100,5	101,0	99,8	100,2	100,3	100,4	100,1	99,0	98,9
2019.	100,6	100,0	101,3	101,0	99,9	98,6	100,4	99,5				
Isti mjesec prethodne godine = 100 <i>Same month of previous year = 100</i>												
2014.	97,0	97,0	96,8	97,0	98,1	99,1	99,0	98,9	98,3	98,5	98,3	96,6
2015.	94,5	95,9	97,5	97,0	97,9	98,8	97,4	96,1	95,1	95,7	96,4	96,7
2016.	97,4	94,4	94,5	93,9	94,2	94,2	94,5	95,6	97,4	98,0	97,5	100,3
2017.	102,9	103,9	101,5	103,9	101,3	100,1	101,0	101,8	101,7	100,9	103,0	101,0
2018.	100,8	100,1	101,3	100,7	103,0	103,6	104,0	103,9	103,5	103,3	100,7	99,8
2019.	100,0	101,1	102,2	102,7	101,5	100,3	100,5	99,7				

7. MJESEČNI UKUPNI INDEKSI PROIZVOĐAČKIH CIJENA INDUSTRIJE, UKUPNO INDUSTRIJA
MONTHLY TOTAL INDUSTRIAL PRODUCER PRICE INDICES, TOTAL INDUSTRY

	I.	II.	III.	IV.	V.	VI.	VII.	VIII.	IX.	X.	XI.	XII.
2015. = 100												
2014.	104,8	104,7	104,4	104,3	104,4	104,0	104,2	103,7	103,8	103,5	102,7	101,4
2015.	99,0	100,4	101,7	101,1	101,8	101,7	100,9	99,5	98,8	99,0	98,6	97,5
2016.	96,3	95,3	96,4	95,1	95,6	96,5	95,7	94,8	96,0	97,0	96,0	97,7
2017.	98,4	98,2	97,6	98,2	97,5	96,8	96,8	97,3	97,8	98,1	99,5	99,4
2018.	99,6	98,8	98,8	99,3	100,2	100,0	100,5	100,7	101,1	101,4	100,6	99,5
2019.	99,8	100,1	101,0	101,8	101,7	100,4	100,8	100,4				
Prethodni mjesec = 100 <i>Previous month = 100</i>												
2014.	99,9	100,2	99,4	99,9	100,0	99,6	100,3	99,5	100,1	99,7	99,2	98,6
2015.	97,7	101,4	101,2	99,4	100,7	100,0	99,1	98,6	99,3	100,1	99,7	98,7
2016.	98,6	99,1	101,1	98,6	100,6	100,8	99,3	99,0	101,2	101,2	99,0	101,8
2017.	100,7	99,8	99,4	100,6	99,2	99,3	100,0	100,6	100,5	100,3	101,4	99,9
2018.	100,2	99,2	100,0	100,5	100,9	99,9	100,5	100,2	100,4	100,3	99,2	98,9
2019.	100,3	100,3	100,9	100,8	99,9	98,8	100,4	99,6				
Isti mjesec prethodne godine = 100 <i>Same month of previous year = 100</i>												
2014.	97,5	97,3	96,8	97,0	97,8	97,8	98,1	97,6	97,4	98,1	98,0	96,6
2015.	94,5	95,6	97,3	96,8	97,5	97,9	96,7	95,9	95,1	95,5	95,9	96,0
2016.	96,8	94,5	94,4	93,7	93,6	94,4	94,5	94,9	96,7	97,7	97,0	100,0
2017.	102,2	102,9	101,3	103,3	101,8	100,2	100,9	102,6	102,0	101,1	103,7	101,7
2018.	101,2	100,6	101,3	101,1	102,9	103,5	104,0	103,6	103,4	103,4	101,2	100,2
2019.	100,3	101,4	102,3	102,5	101,5	100,4	100,3	99,7				

8. PROSJEČNI GODIŠNJI INDEKSI PROIZVOĐAČKIH CIJENA INDUSTRIJE, UKUPNO, NA DOMAĆEMU I NEDOMAĆEM TRŽIŠTU
AVERAGE ANNUAL INDUSTRIAL PRODUCER PRICE INDICES, TOTAL, ON DOMESTIC AND NON-DOMESTIC MARKET

		Prethodna godina = 100 Previous year = 100	2015. = 100
Ukupno	2010.	...	94,7
<i>Total</i>	2011.	107,0	101,4
	2012.	105,4	106,8
	2013.	99,8	106,6
	2014.	97,5	103,9
	2015.	96,3	100,0
	2016.	96,0	95,7
	2017.	102,0	97,5
	2018.	102,1	100,0
Domaće tržište	2007.	103,4	83,2
<i>Domestic market</i>	2008.	108,3	90,1
	2009.	99,6	89,7
	2010.	104,3	93,5
	2011.	106,3	99,5
	2012.	107,0	106,4
	2013.	100,5	106,9
	2014.	97,3	104,0
	2015.	96,1	100,0
	2016.	96,0	96,1
	2017.	102,1	98,0
	2018.	102,4	100,4
Nedomaće tržište	2010.	...	96,5
<i>Non-domestic market</i>	2011.	108,4	104,6
	2012.	102,5	107,2
	2013.	98,6	105,8
	2014.	97,9	103,5
	2015.	96,6	100,0
	2016.	95,9	96,0
	2017.	101,9	97,8
	2018.	102,0	99,7

METODOLOŠKA OBJAŠNJENJA

Uvodne napomene

Indeksi proizvođačkih cijena na domaćemu, nedomaćemu i ukupnom tržištu prezentiraju se nacionalno na međugodišnjoj i međumjesečnoj lančanoj osnovi te na stalnoj bazi 2015. = 100 radi usklađivanja s Uredbom Vijeća (EZ) o kratkoročnim statistikama (*short-term statistics*) br. 1165/98 te njezinim izmjenama i dopunama. U spomenutoj uredbi EU-a propisana je primjena bazne godine 2015., koja je obvezatna za države članice pri objavljivanju i diseminaciji mjesečnih indeksa proizvođačkih cijena industrije od indeksa za siječanj 2018., a dotad je bazna godina bila 2010.

Koncepti, definicije i terminologija u ovom Priopćenju potpuno su usklađeni s onima kojima se služi i propisuje EU. Tako je izraz "indeks cijena industrijskih proizvoda pri proizvođačima" promijenjen u "indeks proizvođačkih cijena industrije".

Indeks proizvođačkih cijena industrije prema terminologiji EU-a zove se još i "indeks outputa industrije", a izraz "proizvođačke cijene industrije" smatra se njegovim sinonimom. Pod pojmom "indeks proizvođačkih cijena industrije", ako nije specificirano, podrazumijeva se "ukupni indeks proizvođačkih cijena industrije" (na domaćemu i nedomaćem tržištu).

Koncept proizvođačkih cijena industrije i njihova namjena

Ukupni indeks proizvođačkih cijena industrije sadržava dva podindeksa, tj. indeks proizvođačkih cijena industrije na domaćem tržištu i indeks proizvođačkih cijena industrije na nedomaćem tržištu. Kombinacija podindeksa za ta dva tržišta daje promjene u indeksu proizvođačkih cijena industrije za dane proizvode/usluge, dok agregacija daje odjeljke proizvoda iste djelatnosti.

NOTES ON METHODOLOGY

Introduction

Industrial producer price indices on the domestic, non-domestic and total market are presented on an interannual chain and on a month-on-month basis as well as on the fixed base year 2015 = 100 due to the harmonisation with the Council Regulation (EC) No. 1165/98 concerning short-term statistics and its amendments. The aforementioned EU regulation prescribes the implementation of the base year 2015, which has been compulsory for all Member States while publishing and disseminating industrial producer price indices, starting with the indices for January 2018. Before this change, the base year 2010 was in use.

Concepts, definitions and terminology are completely harmonised in this First Release with those used and regulated by the EU. Therefore, the term "industrial producers' price index" has been changed to "industrial producer price index".

According to the EU terminology, the term "industrial producer price index" is also known as the "industrial output index" and the term "industrial producer prices" should be considered its synonym. If not specified, the term "industrial producer price index" denotes the "total industrial producer price index" (on the domestic and the non-domestic market).

The concept of industrial producer prices and their purpose

Total industrial producer price index is composed of two sub-indices, that is, the industrial producer price index on the domestic market and the industrial producer price index on the non-domestic market. The combination of sub-indices for these two markets provides the changes in given products/services, while their aggregation provides the divisions of products and activities.

Indeks proizvođačkih cijena industrije mjeri promjene proizvođačkih cijena industrijskih proizvoda koji se proizvode u Republici Hrvatskoj i koje su prodali proizvođači na domaćemu (hrvatskom) i/ili nedomaćemu (nehrvatskom) tržištu.

Indeks proizvođačkih cijena industrije na domaćem tržištu mjeri promjene u razini proizvođačkih cijena industrijskih proizvoda koji su proizvedeni i prodani na domaćemu (hrvatskom) tržištu.

Indeks proizvođačkih cijena industrije na nedomaćem tržištu mjeri promjene u razini proizvođačkih cijena industrijskih proizvoda koje su prodali proizvođači na nedomaćemu (nehrvatskom) tržištu.

Indeks proizvođačkih cijena industrije važan je kratkoročni pokazatelj poslovnog ciklusa koji pokazuje mjesečnu promjenu proizvođačkih cijena industrijskih proizvoda industrijskog sektora (područja B, C, D i E (samo odjeljak 36) prema NKD-u 2007.) ukupno, na domaćemu ili nedomaćem tržištu. Prema konceptu EU-a važan je poslovni pokazatelj kojim se promatraju cijene na različitim stupnjevima proizvodnog procesa, sredstvo je za razlikovanje efektivnog rasta neke djelatnosti pri promjeni cijena i osigurava informacije poslovnim subjektima po tržištima koja ih zanimaju. Također može nagovijestiti inflatorna kretanja prije nego što dođu do potrošača.

Prezentacija indeksa proizvođačkih cijena industrije

U ovom Priopćenju svi indeksi prikazani su u izvornome (nepriлагоđenom) obliku, a izračunani su na temelju podataka prikupljenih revidiranim Mjesečnim istraživanjem o proizvođačkim cijenama industrije (IND-3/KPS/M) za 2019.

Pravna i metodološka osnova

Mjesečno istraživanje o proizvođačkim cijenama industrije (IND-3/KPS/M) za 2019. provodi neposredno Državni zavod za statistiku na temelju Zakona o službenoj statistici (NN, br. 103/03., 75/09., 59/12. i 12/13. – pročišćeni tekst). Metoda prikupljanja podataka jest internetska aplikacija (metoda CAWI). Izvještajne jedinice neposredno pristupaju toj aplikaciji i ispunjavaju svoje podatke na temelju uputa za ispunjavanje.

Koncepti i definicije koji se primjenjuju u istraživanju IND-3/KPS/M usklađeni su s konceptima i definicijama iz Metodologije za kratkoročne poslovne statistike EU-a (Tema 4, ISSN 1725-0099, Europska zajednica, 2006.) i Uredbe Komisije (EZ) br. 1503/2006 o definicijama varijabla, popisu varijabla i učestalosti prikupljanja podataka.

Pokrivenost i obuhvat

Izvještajne jedinice istraživanja IND-3/KPS/M jesu izabrana poduzeća (pravne osobe i obrtnici) koja proizvode izabrane industrijske proizvode definirane Nomenklaturom industrijskih proizvoda (NIP 2017.) iz područja djelatnosti NKD-a 2007. (NN, br. 58/07. i 72/07.) B Rudarstvo i vađenje, C Prerađivačka industrija, D Oskrba električnom energijom, plinom, parom i klimatizacija i E Oskrba vodom; uklanjanje otpadnih voda, gospodarenje otpadom te djelatnosti sanacije okoliša (samo odjeljak 36).

Za prikupljanje proizvođačkih cijena na domaćemu i nedomaćem tržištu u istraživanju IND-3/KPS/M za 2019. obuhvaćen je reprezentativan uzorak industrijskih proizvoda na razini pokrivenih razreda djelatnosti NKD-a 2007., odnosno svi proizvodi koji su zabilježili prodaju **veću od 20 milijuna kuna na domaćem tržištu**, a **15 milijuna kuna na nedomaćem tržištu** prema rezultatima PRODCOM istraživanja o industrijskoj proizvodnji (IND-21/PRODCOM/G) za 2017. Odabir poduzeća izvršen je prema njihovu udjelu u proizvodnji obuhvaćenih proizvoda, posebno za domaće i nedomaće tržište.

U uzorak IND-3/KPS/M istraživanja za 2019. za **proizvođačke cijene industrije na domaćem tržištu** obuhvaćene su 2 093 cijene artikala unutar izabranih proizvoda NIP-a 2017. u 1 195 poduzeća (pravnih osoba i obrtnika), a za **proizvođačke cijene industrije na nedomaćem tržištu** obuhvaćene su 1 262 cijene artikala unutar izabranih proizvoda NIP-a 2017. u 721 poduzeću (pravnih osoba i obrtnika). U kolovozu 2019. stopa odgovora iznosila je 99,8%, a stopa procijenjenih obrazaca 0,2%.

Industrial producer price index measures the changes of producer prices of manufactured goods produced in the Republic of Croatia and sold by producers on the domestic (Croatian) and/or the non-domestic (non-Croatian) market.

Industrial producer price index on the domestic market measures the changes of producer prices of manufactured goods that are produced and sold by producers on the domestic (Croatian) market.

Industrial producer price index on the non-domestic market measures the changes of producer prices of manufactured goods that are sold by producers on foreign (non-Croatian) market.

The industrial producer price index is an important short-term indicator of the business cycle that shows monthly price changes in the total industrial sector (the NKD 2007. sections B, C, D and E – only division 36) on the domestic and the non-domestic market. According to the EU concept, it is an important business indicator that permits monthly monitoring of prices at different stages of the manufacturing process. It is also used for distinguishing effective growth of an activity due to price changes and provides information to the business community on particular markets of their interest. It can also indicate inflationary changes before they reach consumers.

Presentation of the industrial producer price index

In this First Release, all indices are presented in gross (unadjusted) form. They were calculated on the basis of data collected through the revised Monthly Survey on Industrial Producer Prices (IND-3/KPS/M form) for 2019.

Legal and methodological framework

The Monthly Survey on Industrial Producer Prices (IND-3/KPS/M form) in 2019 is carried out directly by the Croatian Bureau of Statistics on the basis of the Official Statistics Act (NN, Nos 103/03, 75/09, 59/12 and 12/13 – consolidated text). The internet application (CAWI method) is used in data collection. The reporting units directly access this application and enter their data on the basis of the instructions given.

The concepts and definitions used in the IND-3/KPS/M Survey are harmonised with the EU Methodology of Short-Term Business Statistics (Theme 4, ISSN 1725-0099; European Communities, 2006) as well as with the Commission Regulation (EC) No. 1503/2006 as regards the definitions of variables, list of variables and frequency of data compilation.

Scope and coverage

The reporting units included in the IND-3/KPS/M Survey are selected enterprises (legal entities and tradesmen) that produce selected products as defined in the Nomenclature of Industrial Products – NIP 2017., classified in the NKD 2007. (NN, Nos 58/07 and 72/07) activity sections B Mining and quarrying, C Manufacturing, D Electricity, gas, steam and air conditioning supply and E Water supply; sewerage, waste management and remediation activities (only division 36).

In order to collect data on industrial producer prices on the domestic and the non-domestic market, the IND-3/KPS/M Survey for 2019 covers a representative sample of industrial products at the level of covered activity classes of the NKD 2007., that is, all products **exceeding 20 million kuna on the domestic market and 15 million kuna on the non-domestic market** according to the results of the PRODCOM Survey on Industrial Production (IND-21/PRODCOM/G form) for 2017, while the selection of enterprises has been done according to their share in the production of selected products, separately for the domestic and the non-domestic market.

For monitoring the industrial producer prices on the domestic market, the sample for the IND-3/KPS/M Survey for 2019 covers 2 093 item prices within the selected NIP 2017. products in 1 195 enterprises (legal entities and tradesmen), while for monitoring industrial producer prices on the non-domestic market it covers 1 262 item prices within selected NIP 2017. products in 721 enterprises (legal entities and tradesmen). In August 2019, the response rate was 99.8%, while the estimation rate of non-responded questionnaires was 0.2%.

Točka izvještavanja

Sve proizvođačke cijene industrije izvješćuju se kao transakcijske cijene 15. dana u izvještajnome mjesecu. Iskazuju se cijene po kojima proizvođač prodaje svoje proizvode redovitim kupcima na domaćem tržištu i/ili nedomaćem tržištu u najvećim količinama i za poznatoga kupca.

Ispunjeni obrazac IND-3/KPS/M dostavlja se neposrednim pristupom internetskim stranicama Državnog zavoda za statistiku www.dzs.hr od 16. do 26. tekućega izvještajnog mjeseca.

Definicije

Za indekse proizvođačkih cijena na domaćemu i nedomaćem tržištu treba odvojeno kompilirati indekse proizvođačkih cijena na domaćemu i nedomaćem tržištu prema destinaciji proizvoda.

Rezidentnost treće osobe koja je naručila ili kupila proizvod određuje destinaciju. Domaće tržište utvrđuje se onda kad je treća osoba/kupac rezident Republike Hrvatske isto kao i izvještajna jedinica, a nedomaće tržište utvrđeno je kad treća osoba/kupac nije rezident Republike Hrvatske.

Proizvođačke cijene industrije na domaćem tržištu jesu cijene po kojima proizvođač prodaje svoje proizvode na domaćem tržištu u najvećim količinama, franko utovareno u vagon (kamion) u mjestu proizvođača ili cijena po kojoj proizvođač obračunava drugom poduzeću. U prodajnu cijenu ulazi naknada koju ostvaruje prodavač, a odbijaju se rabat i popust koji prodavač odobri kupcu te porez na dodanu vrijednost i trošarine.

Proizvođačke cijene industrije na nedomaćem tržištu jesu cijene po kojima proizvođač prodaje svoje proizvode na domaćem tržištu u najvećim količinama na nacionalnoj granici, fob (franko brod). U prodajnu cijenu ulazi regres koji ostvaruje prodavač, a odbijaju se rabat i popust koji prodavač odobri kupcu te porez na dodanu vrijednost i trošarine. Izvještajne jedinice daju cijene u nacionalnoj valuti (kuna i lipa). Cijene koje su u stranoj valuti preračunavaju se u nacionalnu valutu na temelju srednjeg tečaja Hrvatske narodne banke na 15. dan izvještajnog mjeseca.

Metoda izračuna

Ukupni indeks proizvođačkih cijena industrije sadržava dva podindeksa, tj. indeks proizvođačkih cijena industrije na domaćem tržištu i indeks proizvođačkih cijena industrije na nedomaćem tržištu.

Indeksi proizvođačkih cijena industrije na domaćemu i nedomaćem tržištu za različite razine NKD-a 2007. izračunavaju se prema Laspeyresovoj formuli.

Iz podataka o cijenama izračunavaju se individualni indeksi za svaki reprezentativni proizvod stavljanjem u odnos cijena tekućeg razdoblja s cijenama u baznom razdoblju (prosinac prethodne godine).

Iz individualnih indeksa cijena vaganom aritmetičkom sredinom izračunavaju se agregatni indeksi, tj. indeksi skupina, odjeljaka i područja NKD-a 2007. te ukupni indeks industrije prema modificiranoj Laspeyresovoj formuli:

$$I = \frac{\sum \frac{P_n}{P_0} x W_0}{\sum W_0} x 100$$

pri čemu je značenje kratica:

- I indeks skupine, odjeljka, područja i ukupni indeks
- Pn cijena u tekućem razdoblju (mjesecu)
- Po cijena u baznom razdoblju
- Wo relativna struktura vrijednosti prodaje u baznom razdoblju.

Ponderi

Ponderacijski sustav za 2019. izvještajnu godinu temelji se na vrijednosti prodaje proizvoda iz PRODCOM istraživanja o industrijskoj proizvodnji (IND-21/PRODCOM/G) za 2017. Ponderacijski sustav mijenja se početkom svake izvještajne godine za promjene nastale u kretanju cijena.

Reference point

All industrial producer prices are recorded as transaction prices in effect on the 15th day of the month indicated. The prices at which a producer sells products at the domestic and/or the non-domestic market in the largest quantities to known buyer are recorded.

Completed IND-3/KPS/M forms are delivered directly on the website of the Croatian Bureau of Statistics in the period from 16th to 26th of the current reporting month (www.dzs.hr).

Definitions

Producer price indices on the domestic and the non-domestic market require a separate compilation according to the destination of a product in order to obtain the producer price indices on the domestic and the non-domestic market.

The residency of the third party that has ordered or purchased the product determines the destination. The domestic market is defined when both the third party/buyer and the reporting unit are residents of the Republic of Croatia, while the non-domestic market is defined when the third party/buyer is not a resident of the Republic of Croatia.

Industrial producer prices on the domestic market are either the prices at which a producer sells products on the domestic market in the largest quantities, loaded free on a rail (truck) at a factory gate at the location of the producer or the price charged to another company by the producer. The selling price is increased for the amount of the compensation obtained by the seller and deducted for the amount of the discount and rebate as well as the value added tax and excises.

Industrial producer prices on the non-domestic market are prices at which a producer sells products on the domestic market (outside Croatia) in the largest quantities at the national border, FOB (free on board). The selling price is increased for the amount of the compensation obtained by the seller and deducted for the amount of the discount and rebate as well as the value added tax and excises. The reporting units present prices in the national currency – kuna and lipa. The prices expressed in a foreign currency are converted into the national currency on the basis of the mean exchange rate of the Croatian National Bank on the 15th day of the reference month.

Calculation method

Total industrial producer price index is composed of two subindices, that is, the industrial producer price index on the domestic market and the industrial producer price index on the non-domestic market.

Industrial producer price indices on the domestic market and the non-domestic market are calculated according to the Laspeyres formula for different levels of the NKD 2007.

Individual indices for each representative product are calculated from data on prices by dividing prices of the current period by prices of the base period (December of the previous year).

Aggregate indices, that is, indices of groups, divisions and sections of the NKD 2007, as well as the total industry index are calculated by a weighted arithmetic mean from individual indices according to the modified Laspeyres formula:

$$I = \frac{\sum \frac{P_n}{P_0} x W_0}{\sum W_0} x 100$$

Whereby:

- I is an index of a group, division, section, subsection and the total index
- Pn is a price in the current period (month)
- Po is a price in the base period
- Wo is the relative sale structure in the base period.

Weights

The weighting system for 2019 reference year is based on the value of products sold from the PRODCOM Survey on Industrial Production (IND-21/PRODCOM/G form) for 2017. The weighting system is changed at the beginning of every reference year in relation to changes in prices.

Objavlivanje podataka

Indeksi proizvođačkih cijena industrije ukupno, na domaćemu i nedomaćem tržištu, objavljuju se na razini industrije ukupno prema područjima i odjeljcima djelatnosti NKD-a 2007. te agregatima GIG-a 2009. (konačne namjene proizvoda) grupiranim prema skupinama i odjeljcima djelatnosti NKD-a 2007. Grupiranje skupina ili odjeljaka djelatnosti NKD-a 2007. prema GIG-u 2009.¹⁾ s abecednim oznakama kratica izvršeno je na sljedeći način:

AI	Intermedijarni proizvodi: odjeljci i skupine NKD-a 2007.: 07 (osim 07.21) – 09, 10.6, 10.9, 13.1 – 13.3, 16, 17, 20.1 – 20.3, 20.5, 20.6, 22 – 24 (osim 24.46), 25.5 – 25.7, 25.9, 26.1, 26.8, 27.1 – 27.4 i 27.9
AE	Energija: odjeljci NKD-a 2007.: 05, 06, 19, 35 i 36
BB	Kapitalni proizvodi: odjeljci i skupine NKD-a 2007.: 25.1 – 25.3, 26.2, 26.3, 26.5, 26.6, 28, 29, 30.2, 32.5 i 33
CD	Trajni proizvodi za široku potrošnju: odjeljci i skupine NKD-a 2007.: 26.4, 26.7, 27.5, 30.9, 31, 32.1 i 32.2
CN	Netrajni proizvodi za široku potrošnju: odjeljci i skupine NKD-a 2007.: 10.1 – 10.5, 10.7, 10.8, 11, 12, 13.9, 14, 15, 18, 20.4, 21, 32.3, 32.4 i 32.9.

1) Uredba Komisije (EZ) br. 656/2007 od 14. lipnja 2007. o provedbi Uredbe Vijeća (EZ) br. 1165/98 o kratkoročnim statistikama u vezi s definicijama Glavnih industrijskih grupacija (GIG)



U ovom Priopćenju objavljuju se podaci istraživanja koje je provedeno uz financijsku pomoć Europske unije. Za njegov sadržaj odgovoran je isključivo Državni zavod za statistiku te ni u kojem slučaju ne izražava stav Europske unije.

Kratice

CAWI	razmjena podataka internetom uz računalnu podršku
d. n.	drugdje nespomenuto
EU	Europska unija
EZ	Europska zajednica
GIG 2009.	Glavne industrijske grupacije, verzija 2009.
NKD 2007.	Nacionalna klasifikacija djelatnosti, verzija 2007.
NN	Narodne novine
PRODCOM	Proizvodnja u Zajednici

Znakovi

... ne raspoloživo se podatkom

Data publishing

The total industrial producer price indices, both on the domestic and the non-domestic market, are published for the total industry according to the NKD 2007. sections and divisions and according to MIGs 2009. aggregates (end use of products) grouped by the NKD 2007. activity groups and divisions. The grouping of the NKD 2007. activity groups or divisions according to the MIGs 2009.¹⁾, using alphabetic marks of abbreviations, was done as follows:

AI	Intermediate goods: the NKD 2007. divisions and groups: 07 (excl. 07.21) – 09, 10.6, 10.9, 13.1 – 13.3, 16, 17, 20.1 – 20.3, 20.5, 20.6, 22 – 24 (excl. 24.46), 25.5 – 25.7, 25.9, 26.1, 26.8, 27.1 – 27.4 and 27.9
AE	Energy: the NKD 2007. divisions: 05, 06, 19, 35 and 36
BB	Capital goods: the NKD 2007. divisions and groups: 25.1 – 25.3, 26.2, 26.3, 26.5, 26.6, 28, 29, 30.2, 32.5 and 33
CD	Durable consumer goods: the NKD 2007. divisions and groups: 26.4, 26.7, 27.5, 30.9, 31, 32.1 and 32.2
CN	Non-durable consumer goods: the NKD 2007. divisions and groups: 10.1 – 10.5, 10.7, 10.8, 11, 12, 13.9, 14, 15, 18, 20.4, 21, 32.3, 32.4 and 32.9.

1) Commission Regulation (EC) No. 656/2007 of 14 June 2007 on implementing Council Regulation (EC) No. 1165/98 concerning short-term statistics as regards the definitions of Main Industrial Groupings (MIGs).

The survey whose data are published in this First Release has been conducted with the financial assistance of the European Union. The contents of this document are the sole responsibility of the Croatian Bureau of Statistics and can under no circumstances be regarded as reflecting the position of the European Union.

Abbreviations

CAWI	computer-assisted web interchange
EC	European Community
EU	European Union
excl.	excluding
MIGs 2009.	Main Industrial Groupings, 2009 version
NKD 2007.	National Classification of Activities, 2007 version
NN	Narodne novine, official gazette of the Republic of Croatia
n. e. c.	not elsewhere classified
PRODCOM	PROducts of the European COMMunity

Symbols

... data not available

Objavljuje i tiska Državni zavod za statistiku Republike Hrvatske, Zagreb, Ilica 3, p. p. 80.

Published and printed by the Croatian Bureau of Statistics, Zagreb, Ilica 3, P. O. B. 80

Telefon/ Phone: +385 (0) 1 4806-111, telefaks/ Fax: +385 (0) 1 4817-666

Odgovorne osobe:

Persons responsible:

Darko Jukić, načelnik Sektora poslovnih statistika

Darko Jukić, Director of Business Statistics Directorate

Lidija Brković, glavna ravnateljica

Lidija Brković, Director General

Priredili: Ivana Zoroja Milić, Ana Grabić i Goran Dolšak

Prepared by: Ivana Zoroja Milić, Ana Grabić and Goran Dolšak

MOLIMO KORISNIKE DA PRI KORIŠTENJU PODATAKA NAVEDU IZVOR.
USERS ARE KINDLY REQUESTED TO STATE THE SOURCE.

Naklada: 20 primjeraka

20 copies printed

Podaci iz ovog Priopćenja objavljuju se i na internetu.

First Release data are also published on the Internet.

Služba za komunikaciju s korisnicima

User Communication Department

- Informacije i korisnički zahtjevi
Information and user requests

Telefon/ Phone:
+385 (0) 1 4806-138, 4806-154
Elektronička pošta/ E-mail:
stat.info@dzs.hr
Telefaks/ Fax:
+385 (0) 1 4806-148

- Pretplata publikacija
Subscription

Telefon/ Phone:
+385 (0) 1 4806-115
Elektronička pošta/ E-mail:
prodaja@dzs.hr
Telefaks/ Fax:
+385 (0) 1 4806-148

- Novinarski upiti
Press corner

Telefon/ Phone:
+385 (0) 1 4806-121, 4806-168
Elektronička pošta/ E-mail:
press@dzs.hr
Telefaks/ Fax:
+385 (0) 1 4806-148